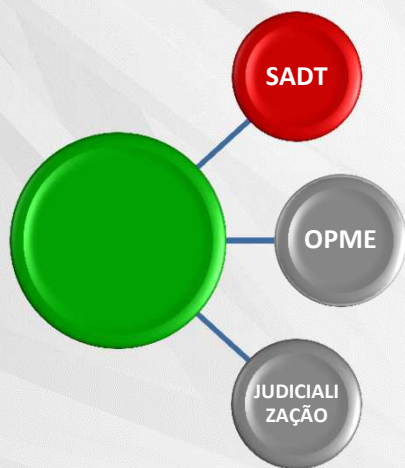


Impacto da OPME e Medicamentos de Alto Custo Assistencial e Honorários Médicos

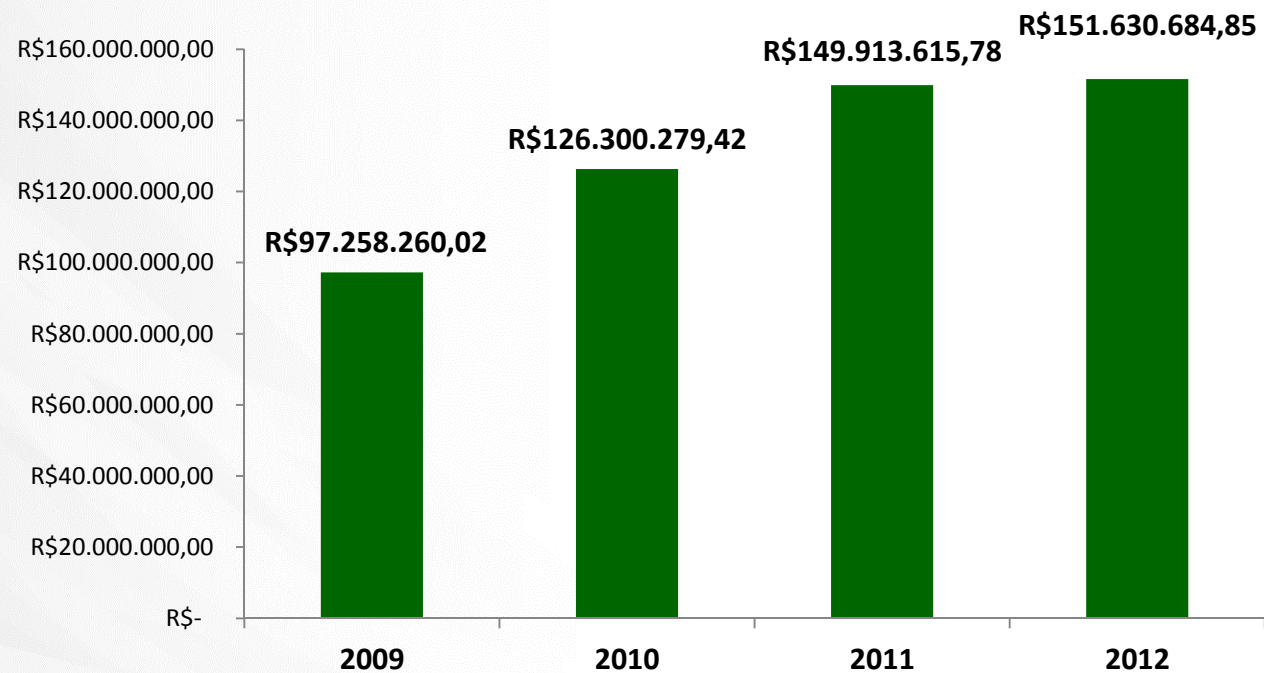
Antonio Cesar Azevedo Neves

Unimed 

SADT x Receita

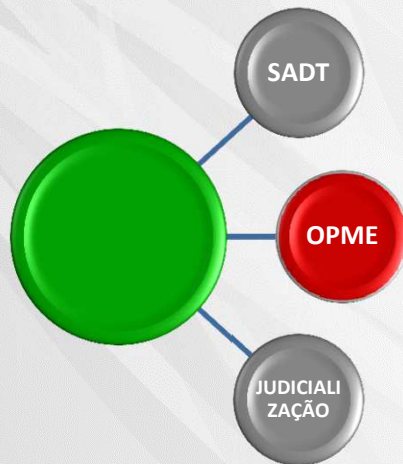


SADT

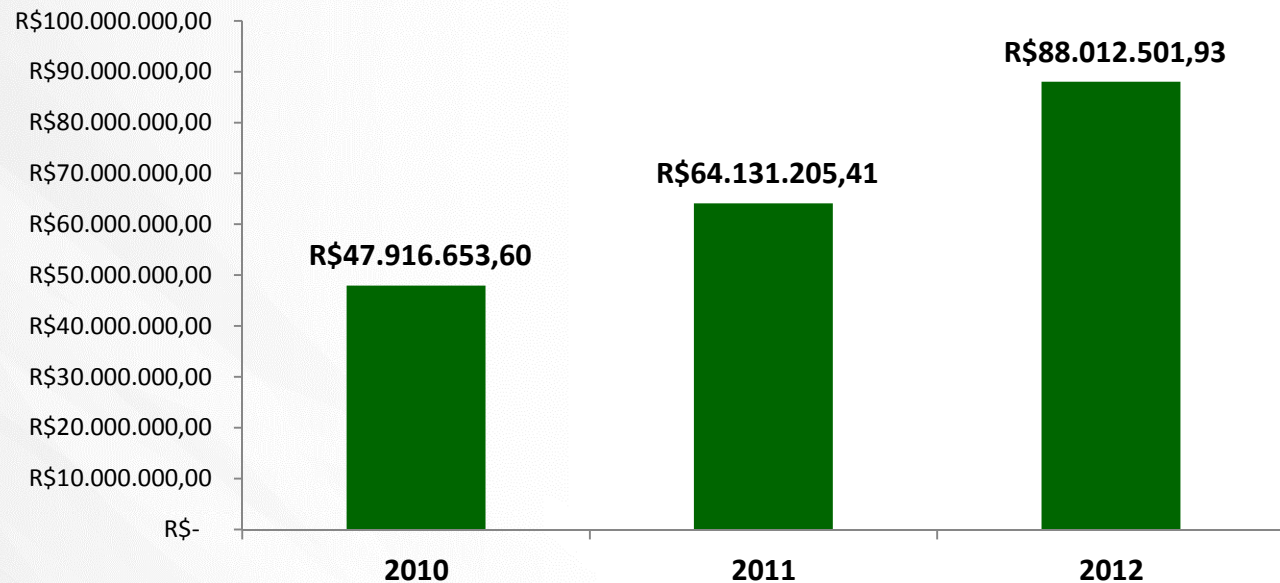


Receita 2012 – R\$ 720.000.000,00

OPME x Receita



OPME



Custo Administrativo

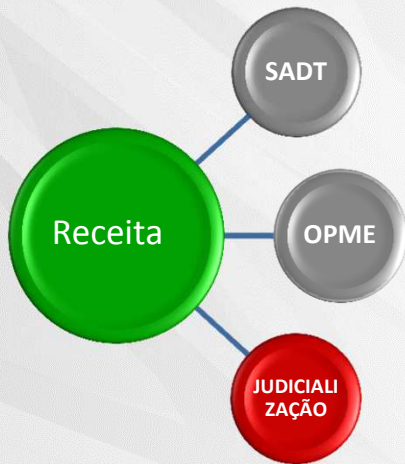


OPME

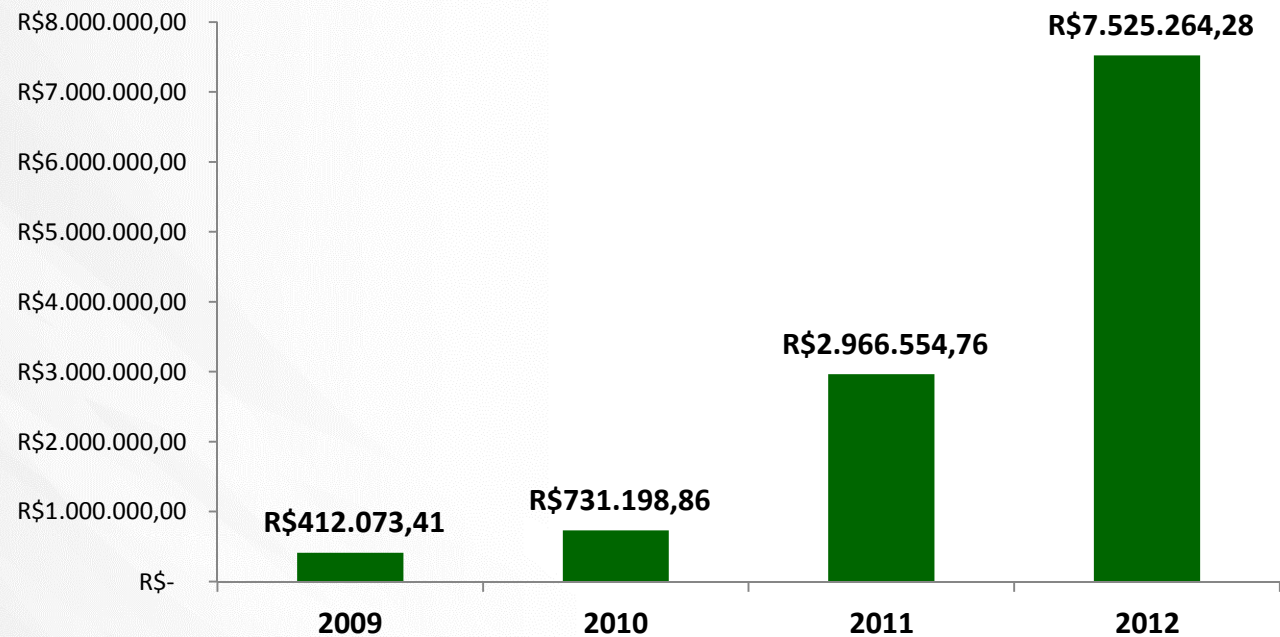


Receita 2012 – R\$ 720.000.000,00

Judicialização x Receita



Bloqueio Judicial em Conta Corrente



Receita 2012 – R\$ 720.000.000,00

Representatividade 2012

Receita – R\$ 720.000.000,00

SADT – R\$ 151.630.684,85

OPME – R\$ 88.012.501,93

Judicialização – R\$ 7.525.264,28

Total dos Custos – R\$ 247.168.451,06

34%

Redução em SADT/OPM/Judicialização

	Custo R\$ 2012
SADT	151.630.684,85
OPM PRESTADOR	41.034.044,15
OPM COMPRA	46.978.457,78
Bloqueio Judicial	2.091.570,00
	241.734.756,78

Redução	Economia R\$
10%	24.173.475,68

Se tivéssemos
uma redução:

10%

O valor da redução aplicado
em consulta

R\$ 65,00

	Quantidade	Valor	Valor Total
2012	1.678.245	R\$ 50,00	R\$ 83.912.250,00

Redução em SADT/OPM/Judicialização

	Custo R\$ 2012
SADT	151.630.684,85
OPM PRESTADOR	41.034.044,15
OPM COMPRA	46.978.457,78
Bloqueio Judicial	2.091.570,00
	241.734.756,78

Redução	Economia R\$
15%	36.260.213,52

Se tivéssemos
uma redução:

15%

O valor da redução aplicado
em consulta

R\$ 72,00

	Quantidade	Valor	Valor Total
2012	1.678.245	R\$ 50,00	R\$ 83.912.250,00

Redução em SADT/OPM/Judicialização

	Custo R\$ 2012
SADT	151.630.684,85
OPM PRESTADOR	41.034.044,15
OPM COMPRA	46.978.457,78
Bloqueio Judicial	2.091.570,00
	241.734.756,78

Redução	Economia R\$
20%	48.346.951,36

Se tivéssemos
uma redução:

20%

O valor da redução aplicado
em consulta

R\$ 79,00

	Quantidade	Valor	Valor Total
2012	1.678.245	R\$ 50,00	R\$ 83.912.250,00

Gastroplastia

Cirurgia de Obesidade Mórbida

MT	CUIABÁ	R\$ 9.150,00
CE	FORTALEZA	R\$ 9.578,79
RS	PORTO ALEGRE	R\$ 11.330,00
PE	RECIFE	R\$ 18.000,00
BA	SALVADOR	R\$ 23.250,41



Hérnia de Disco + Artrodese



SP	SÃO PAULO	R\$ 59.813,72
RJ	RIO DE JANEIRO	R\$ 73.111,52
DF	BRASILIA	R\$ 91.100,00

Neuroestimulador



MG	BELO HORIZONTE	R\$ 103.302,00
----	----------------	----------------

Embolização Arterial Cerebral

SP	SÃO PAULO	R\$ 80.696,09
PE	RECIFE	R\$ 102.136,90



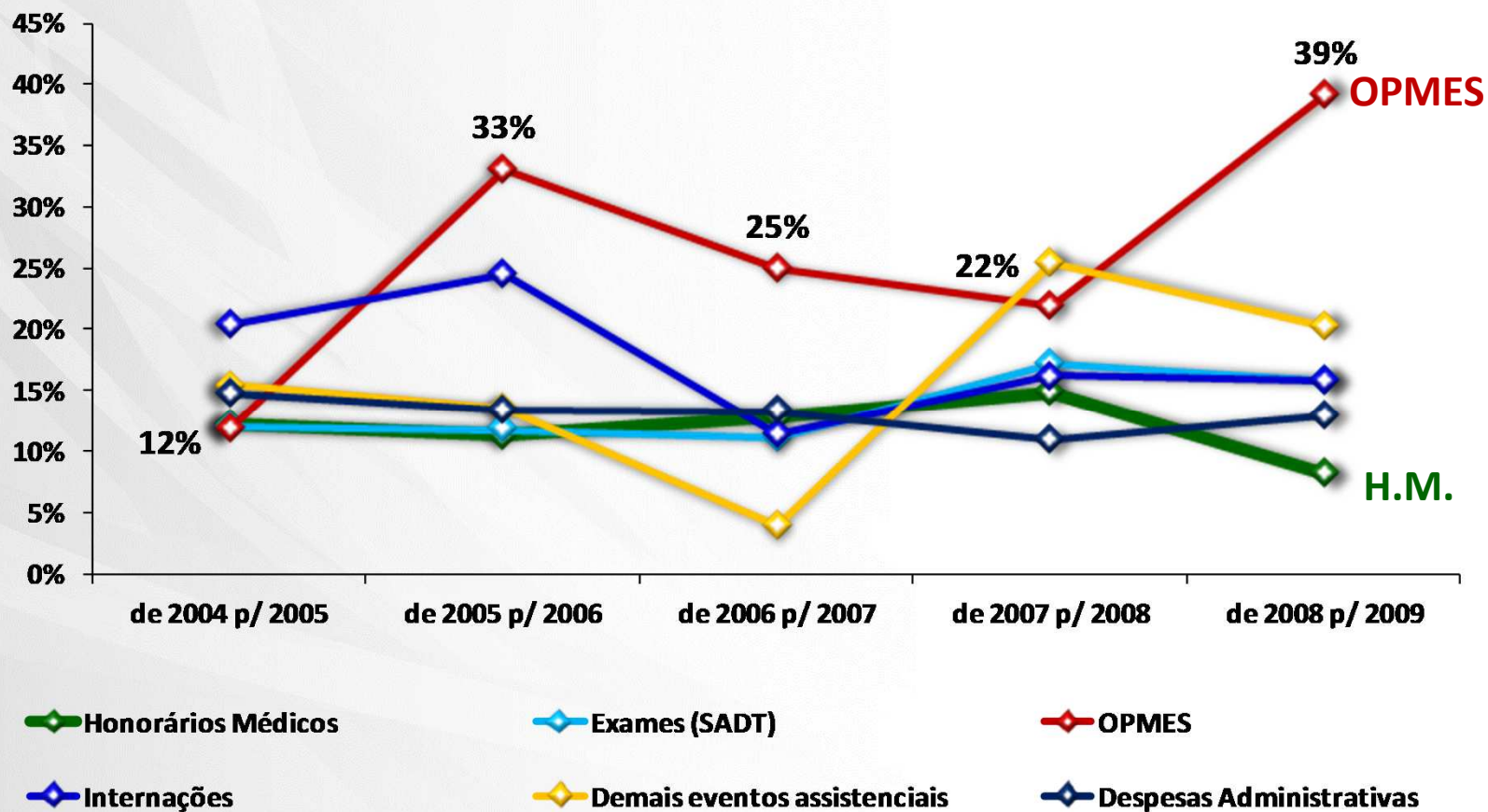
Artroscopia Cirúrgica de Joelho

SP	SÃO JOSE DOS CAMPOS	R\$ 4.953,50
PE	RECIFE	R\$ 5.743,94
RS	PORTO ALEGRE	R\$ 6.428,00
SP	PIRACICABA	R\$ 8.481,00
RJ	VOLTA REDONDA	R\$ 10.839,90
AP	MACAPÁ	R\$12.498,20

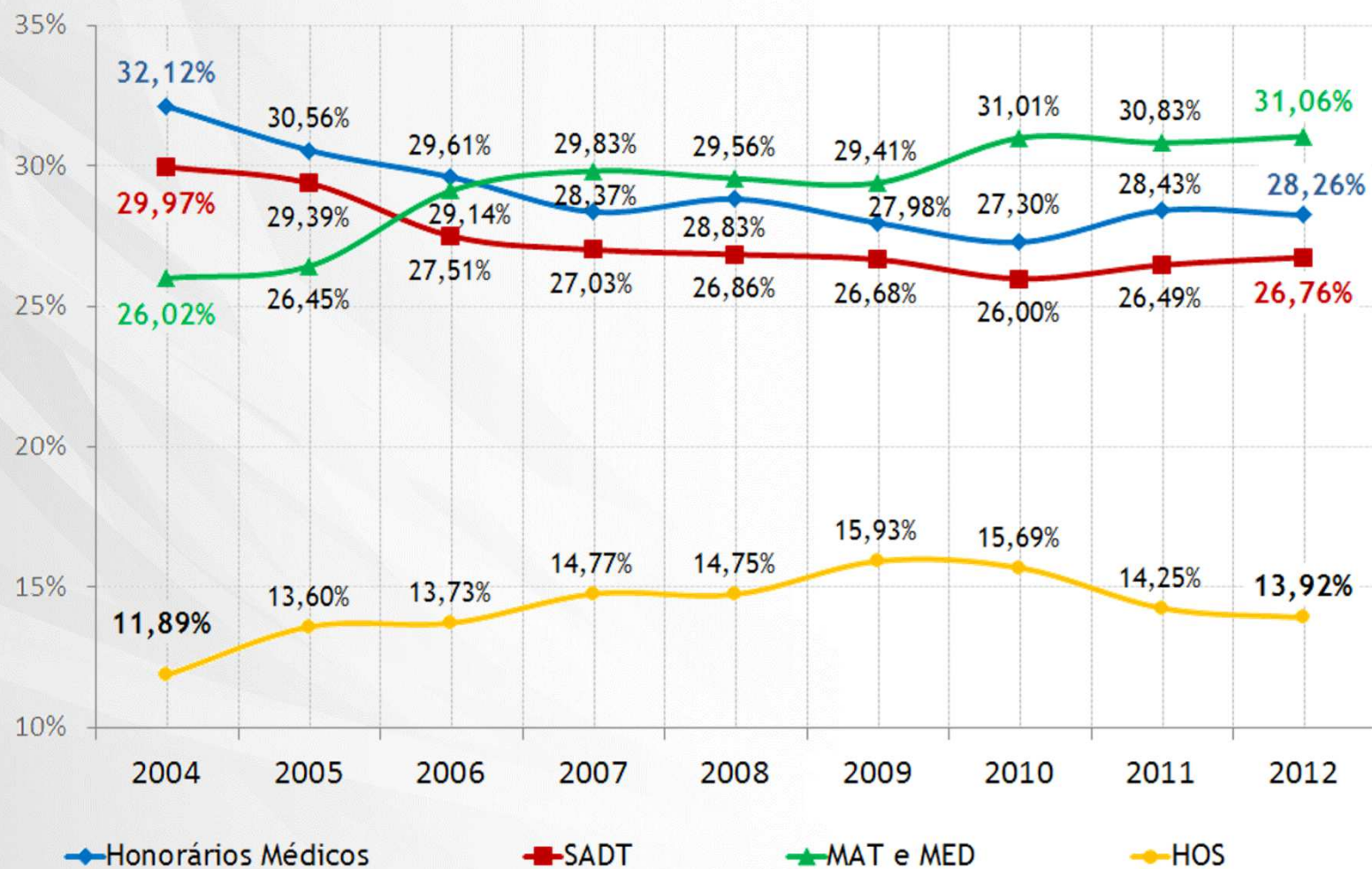


Crescimento de outras despesas assistenciais Decréscimo dos Honorários Médicos

OPMES apresentam as maiores taxas de aumento.

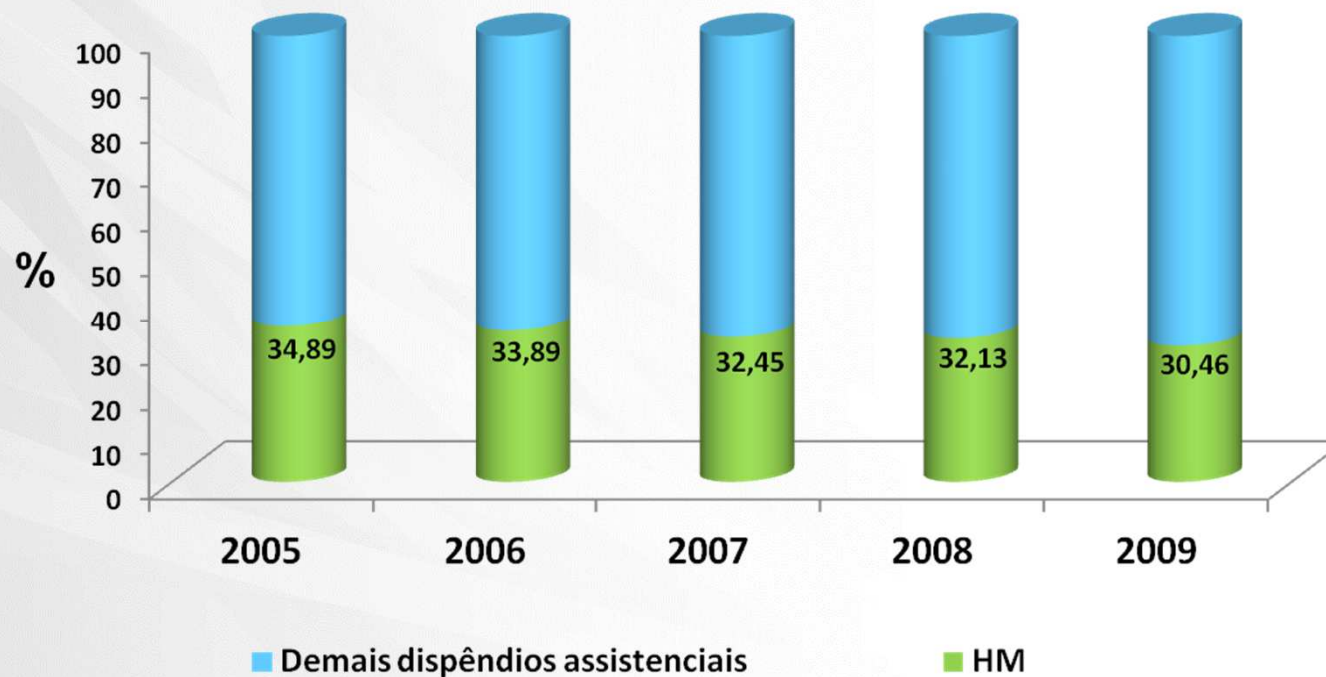


Evolução dos Custos Assistenciais em relação aos Custos Assistenciais Totais



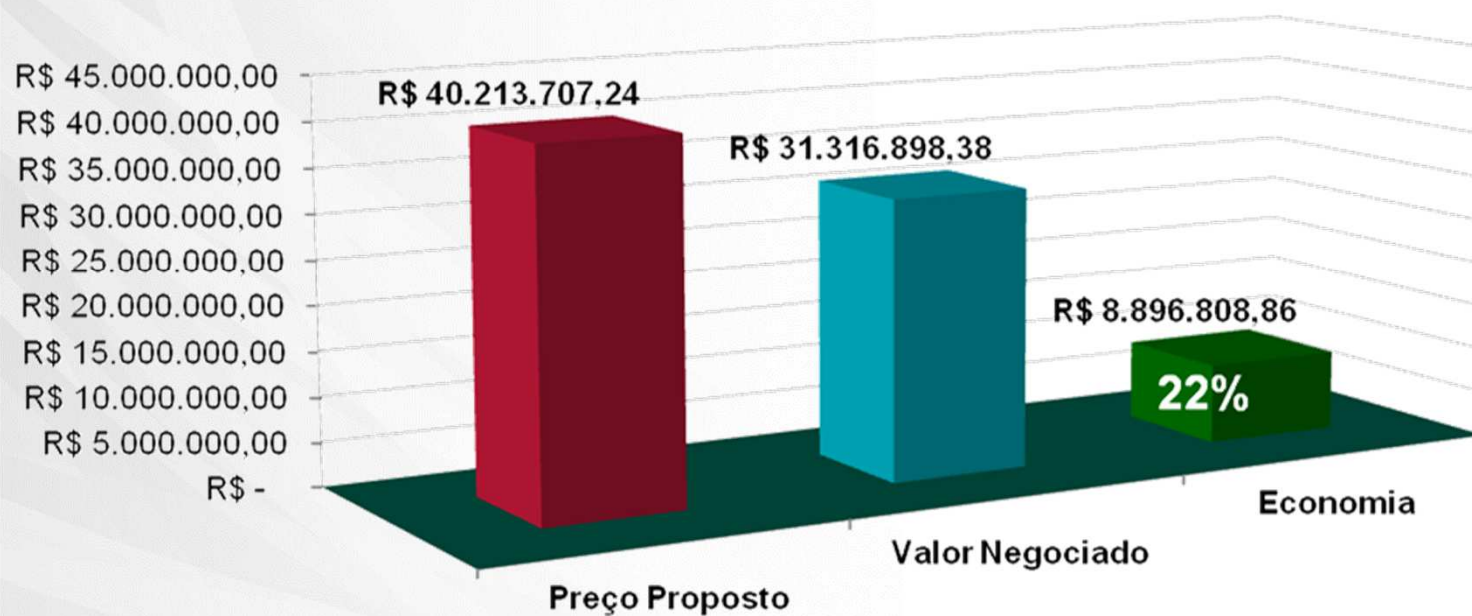
Percentual de repasse aos médicos no total das despesas assistenciais

Caem os valores de repasse aos Médicos em razão de aumentos dos outros dispêndios assistenciais



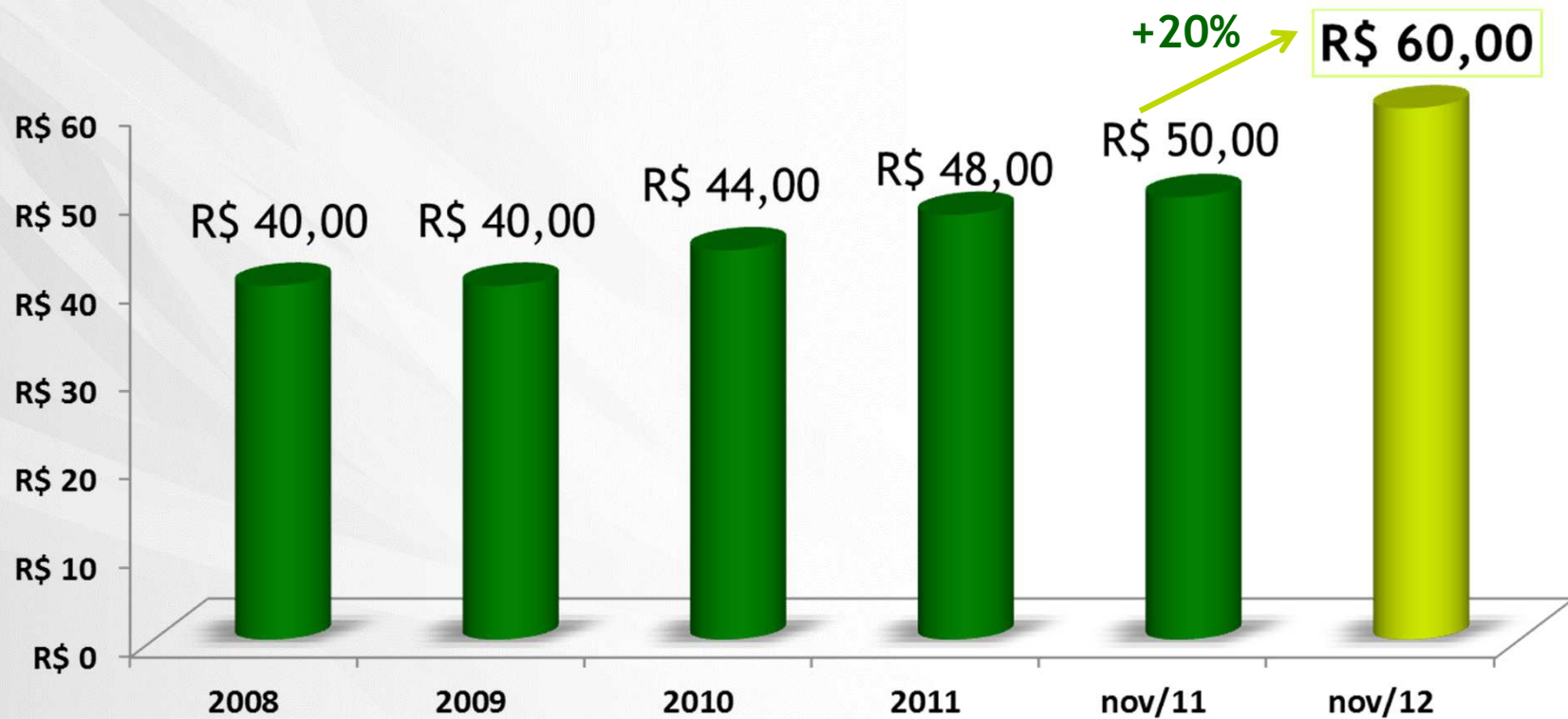
Resultados obtidos pelo CTNPM de Janeiro a Maio de 2013

Economia Estimada - Jan. a Mai/13



Intercâmbio - Sistema Unimed

Evolução do Valor Médio Pago ao Cooperado pela Consulta em Consultório



Remuneração ao Médico Cooperado

Valor Pago pela Consulta eletiva

Valores Nacionais

Média R\$ 52,97

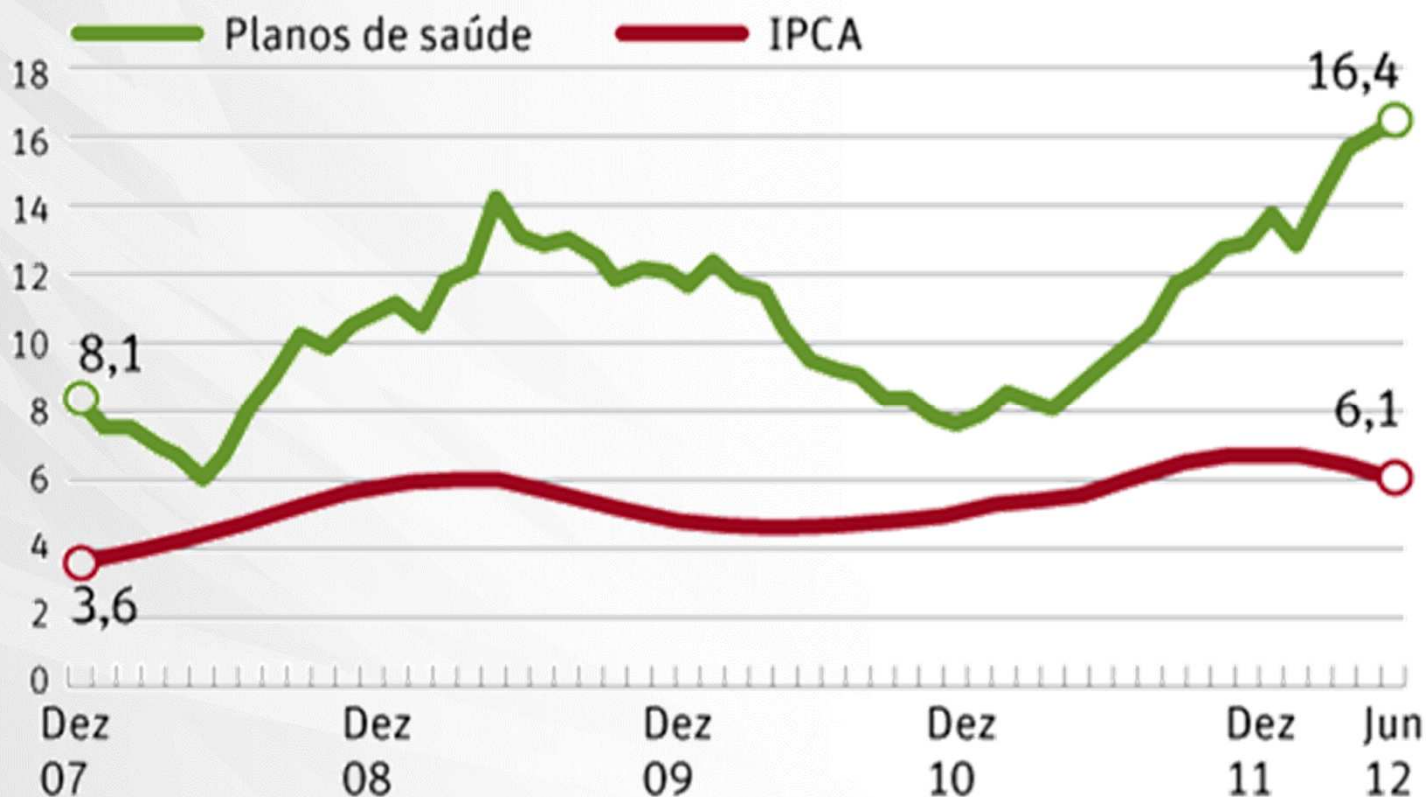


VALORES POR REGIÃO - CONSULTA ELETIVA

	Sudeste	Sul	Nordeste	Norte	Centro - Oeste
Média	R\$ 50,20	R\$ 62,94	R\$ 52,48	R\$ 55,00	R\$ 51,83

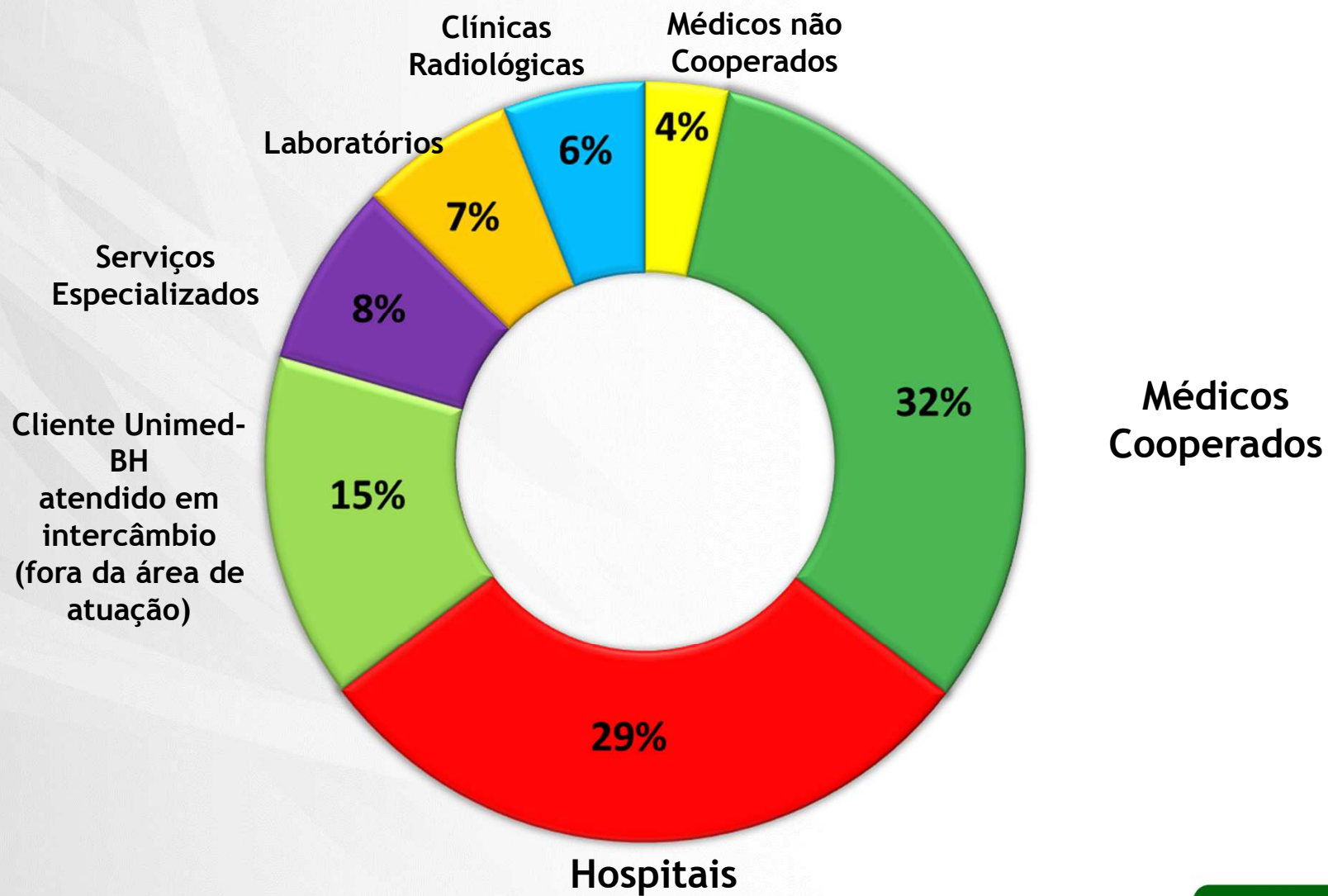
Custos de planos de saúde têm maior crescimento desde 2007

Variação nos custos médico-hospitalares dos planos individuais*, em %



(*) No ano encerrado no mês determinado na comparação com período anterior igual

Exemplo de distribuição dos valores pagos pela cooperativa por tipo de prestador



Sistema Unimed – Assistência Prestada aos Beneficiários – Ano 2012

337 milhões de eventos realizados
R\$ 21 bilhões de reais - Despesas Assistenciais

	Quantidade de Eventos	Despesas (R\$)
Consultas	92,7 mil	4,3 bilhões
Exames	196,8 mil	5,7 bilhões
Terapias	15,5 mil	1,2 bilhão
Atendimentos ambulatoriais	30,1 mil	1, 2 bilhão
Internações	2,1 mil	8,5 bilhões
TOTAL	337,2 milhões	R\$ 20,9 bilhões

Acréscimo de 9% em relação ao ano de 2011
na quantidade de eventos e nas despesas assistenciais das Unimed

Critérios para Viabilização do Avanço Tecnológico sem Comprometer Honorários Médicos

➤ **Indicação Precisa**

- ✓ Segurança
- ✓ Vantagem
- ✓ Resolutividade
- ✓ Técnica Testada e Comprovada

Critérios para Viabilização do Avanço Tecnológico sem Comprometer Honorários Médicos

➤ Balizamento de Preços

- ✓ Ampla discussão com fabricantes, incluindo qualidade
- ✓ Tabelamento Nacional com chancela do CFM, ANS e Anvisa

Obrigado!

Unimed 