

Remuneração médica nas Cooperativas Unimed e suas variações

V Fórum Nacional de Cooperativismo Médico
Brasília, 26 e 27 de junho de 2012

A **Central Nacional Unimed** é a operadora nacional dos planos de saúde Unimed.

Comercializa planos para empresas que tenham filiais em três ou mais estados e com, no mínimo, 300 vidas.

**Seus clientes são atendidos
pelas Unimed em todo o Brasil.**



1.196.632 clientes em 2012

190.046 clientes em 2000



530%



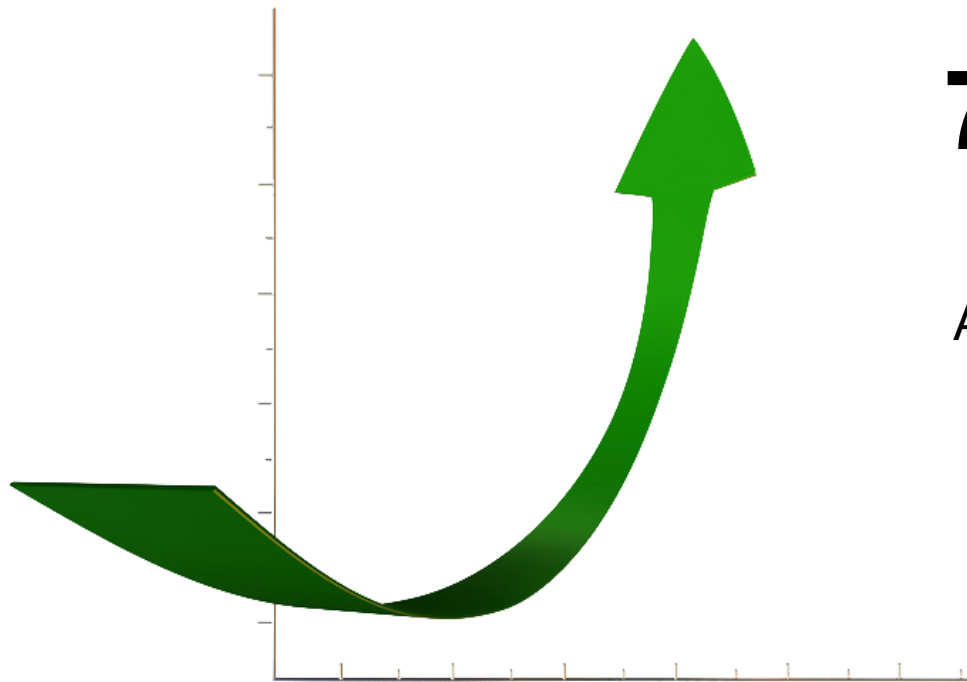
13% do mercado de planos de saúde em que atua.

6^a maior assistência médica do país.

Fontes: Datafolha 2011 e ANS



A **CNU** foi a única operadora de planos empresariais cujo grau de **satisfação aumentou** de 2009 para 2011.



71% → **76%**

A média do mercado é de 71%.

A photograph of several stacks of coins on a wooden surface. The central stack is the tallest and most prominent, with many coins stacked on top of each other. To its left and right are smaller stacks of coins. The background is blurred, showing more stacks of coins. The lighting is warm, highlighting the metallic texture of the coins.

Quanto custa oferecer saúde?



Evolução dos números da CNU

	2007	2011	Evolução
Clientes	690.100	1.160.245	68%
Número de procedimentos	10.460.794	18.852.874	80%
Custo assistencial	R\$ 477.489.232,73	R\$ 1.303.359.835,02	173%
OPME	R\$ 41.436.000,00	R\$ 106.066.946,00	156%

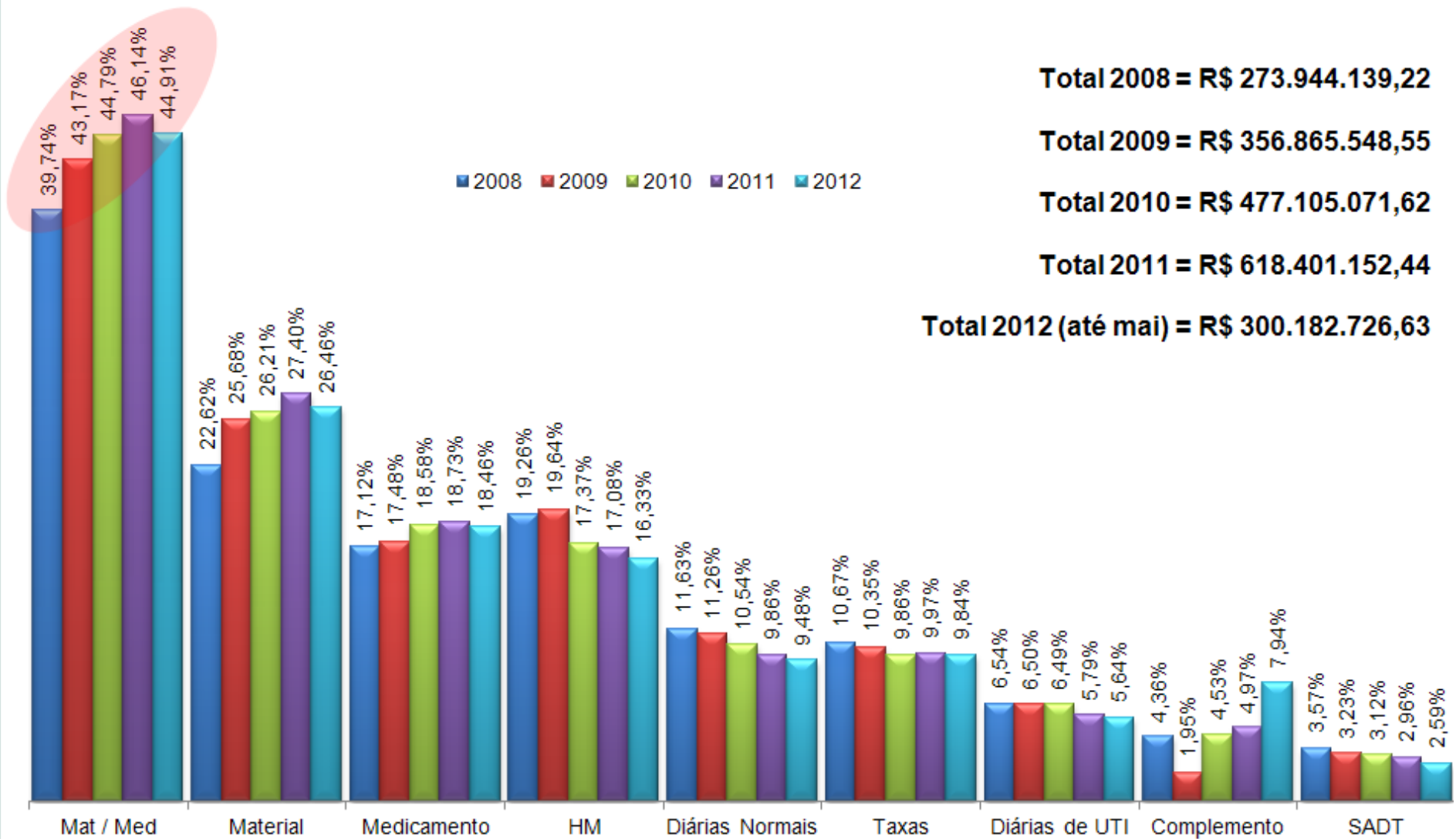
Evolução do número de procedimentos

Ano	2007	2008	2009	2010	2011	2012 (jan a mai)
Consulta	2.872.913	3.785.679	4.246.199	4.745.257	5.600.970	2.483.580
SADT	5.245.990	6.744.300	7.628.375	9.061.251	12.074.642	5.458.845
Tratamento Ambulatorial	2.279.250	1.539.690	845.743	789.497	1.028.733	473.951
Internação	62.641	96.465	92.005	120.864	148.529	68.735
Total	10.460.794	12.166.134	12.812.322	14.716.869	18.852.874	8.485.111

Evolução dos custos dos procedimentos (R\$)

Ano	2007	2008	2009	2010	2011	2012 (jan a mai)
Consulta	101.935.124,49	142.476.063,78	162.717.208,29	191.638.830,95	249.189.564,86	121.383.489,32
SADT	96.698.264,92	171.018.094,28	208.001.030,19	247.807.934,60	334.579.093,54	156.042.467,90
Tratamento Ambulatorial	110.255.940,09	83.837.736,90	69.614.055,58	80.835.933,29	101.190.024,18	48.452.552,58
Internação	168.599.903,23	288.664.609,16	356.865.548,55	477.105.071,62	618.401.152,44	300.182.726,63
Total	477.489.232,73	685.996.504,12	797.197.842,61	997.387.770,46	1.303.359.835,02	626.061.236,43

Composição da Utilização de Internações



Total 2008 = R\$ 273.944.139,22

Total 2009 = R\$ 356.865.548,55

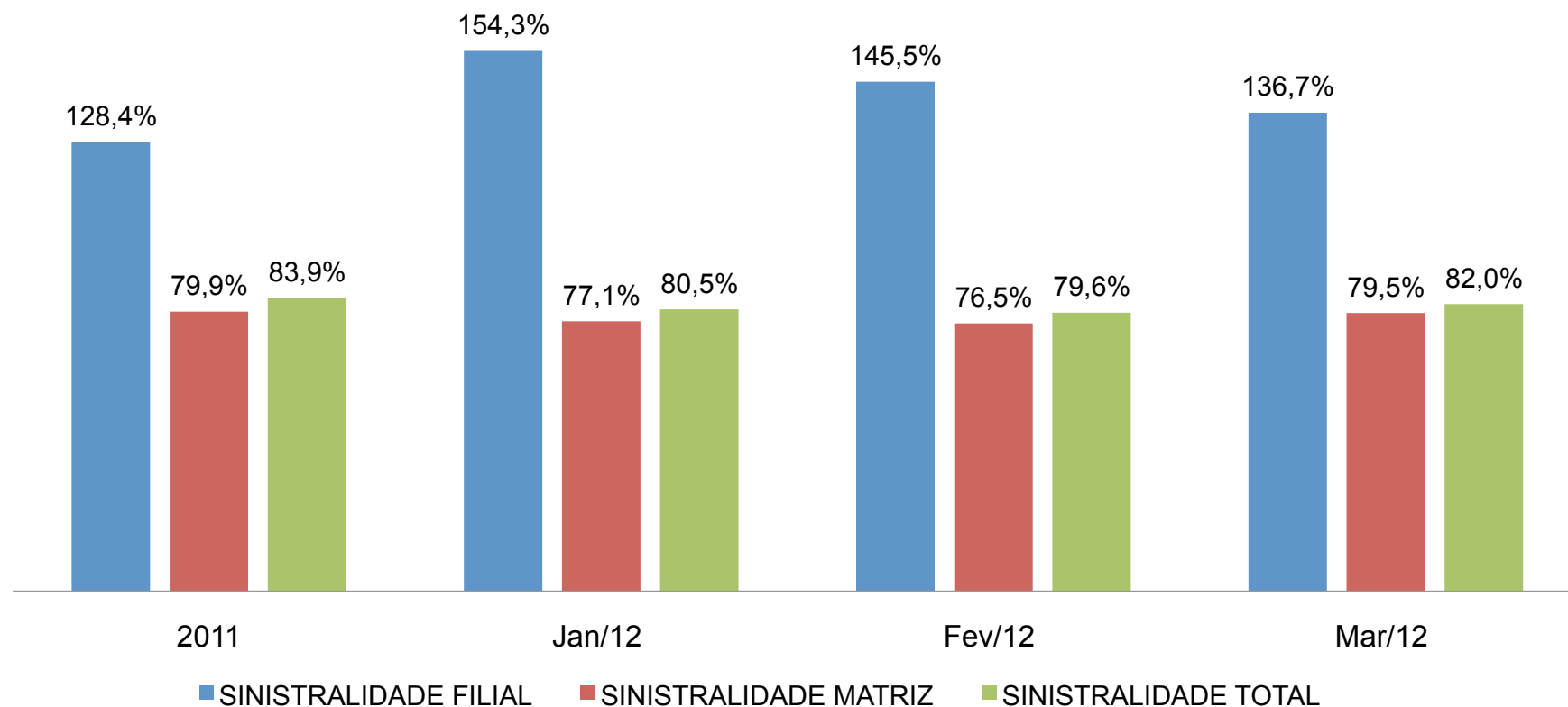
Total 2010 = R\$ 477.105.071,62

Total 2011 = R\$ 618.401.152,44

Total 2012 (até mai) = R\$ 300.182.726,63

Os valores de complemento diminuíram, pois as Unimed's passaram a enviar os pacotes de forma aberta

Comparativo da Sinistralidade Anual / Acumulado até o mês



Procedimentos mais executados na carteira da Central Nacional Unimed.

COLECISTECTOMIAS	Quantidade total de eventos	3.526
	Amostragem	89%
	Mínimo	1.999,00
	Máximo	9.991,05
	Médio	3.774,59
	Moda	3.000,00

FACECTOMIAS	Quantidade total de eventos	2.192
	Amostragem	80%
	Mínimo	1.999,30
	Máximo	7.995,37
	Médio	3.083,81
	Moda	3.100,00

PARTOS	Quantidade total de eventos	15.111
	Amostragem	81%
	Mínimo	1.999,93
	Máximo	7.490,62
	Médio	3.237,06
	Moda	2.500,00

VARIZES	Quantidade total de eventos	3.951
	Amostragem	83%
	Mínimo	1.500,90
	Máximo	3.989,99
	Médio	2.243,48
	Moda	1.700,00

Materiais e Medicamentos

Exemplos de custos hospitalares

Medicamentos

Produto	Preço de Compra	Preço Máximo ao Consumidor	Margem
PACLITAXEL 30MG/5ML FAMEUROFARMA G. (Paclitaxel - Taxol®)	R\$ 8,75	R\$ 369,39	4.122%
NAUSEDRON 8MG AMP (Ondasentrona - Zofran®)	R\$ 0,87	R\$ 40,99	4.611%
KEFTRON 1G FAM (Ceftriaxona - Rocefin®)	R\$ 1,45	R\$ 36,06	2.387%
SEVORANE 250ml	R\$ 400,00	R\$ 1.634,67	309%

Grupo de produtos	Desconto Médio
Ortopedia	20% a 25% do preço SUS
Cirurgia Cardíaca	Preço SUS
Neurocirurgia	15% do preço SUS

Exemplos de custos hospitalares

Material Médico Descartável

Descrição	Fabricante	Preço Mercado	Preço Simpro	Margem
Discofix 3vias B.Braun	B.Braun	R\$ 1,63	R\$ 16,99	942%
Equipo Macro IL Air K-102	KDL	R\$ 1,35	R\$ 17,16	1.171%
Extensofix 120cm C/1UNI	B.Braun	R\$ 2,20	R\$ 23,74	979%
Atadura Crepe 15CMX1,8M (UNI) NEVE	Neve	R\$ 0,66	R\$ 6,77	926%

OPME

Descrição	Fabricante	Preço Mercado	Preço Simpro	Margem
Stent coronário Vision	Abbott	R\$ 900,00	R\$ 10.530,00	1.070%
Cateter duplo J 6FR 22/32	Handle Cook	R\$ 180,00	R\$ 1.035,06	475%
Conj.desc.Balão Intra-aortico A78 9.5f	Datascope	R\$ 2.311,00	R\$ 8.300,00	259%
Bomba centrifuga Flopump 6000	Nipro	R\$ 729,56	R\$ 2.600,00	256%

Auditoria

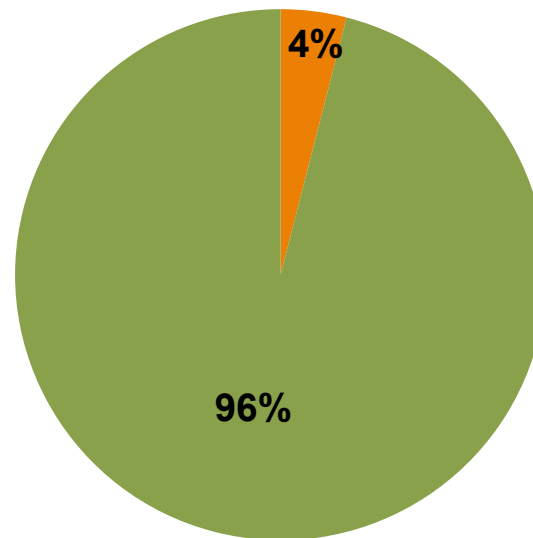
Valores liberados para OPME na CNU

MÊS	SOLICITAÇÃO	VALOR LIBERADO	NEGOCIAÇÃO TÉCNICA	%
Abril	9.362.790	7.394.514	1.970.075	21,04%
Maio	12.619.527	10.033.624	2.581.104	20,49%
Junho	12.177.343	9.145.697	3.031.646	24,90%
Julho	11.597.678	9.087.736	2.509.942	21,60%
Agosto	13.361.623	10.634.165	2.727.457	20,40%
Setembro	12.107.194	9.882.234	2.224.959	18,40%
Outubro	11.593.034	9.063.718	2.529.316	21,80%
Novembro	11.801.417	9.751.661	2.049.756	17,40%
Dezembro	11.139.172	8.976.427	2.162.745	19,40%
Janeiro	12.316.143	10.194.309	2.121.833	17,23%
Fevereiro	12.605.277	10.129.537	2.475.740	19,64%
Março	14.803.163	12.165.896	2.637.266	17,82%
Abril	13.725.016	11.329.174	2.395.841	17,46%
Maio	14.496.498	12.370.616	2.125.881	14,66%
Total	173.705.875	140.159.308	33.543.561	19,31

Auditoria especializada em cardiologia

Economia de Janeiro de 2011 a Maio de 2012: **R\$ 1.110.413,50**

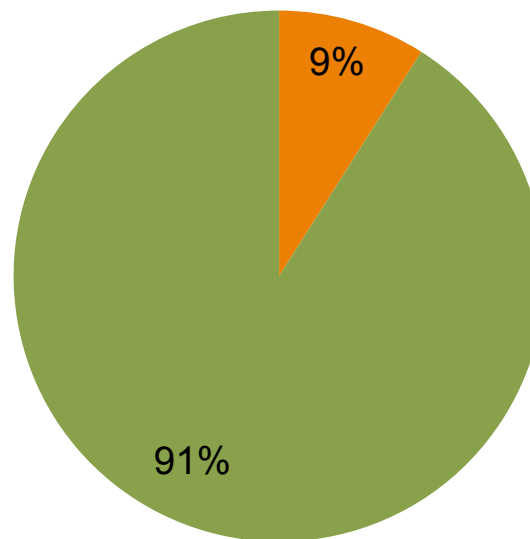
■ Glosas Totais ■ Liberação Total



Auditoria especializada em quimioterapia

Economia de Janeiro de 2011 a Maio de 2012: **R\$ 4.491.808,35**

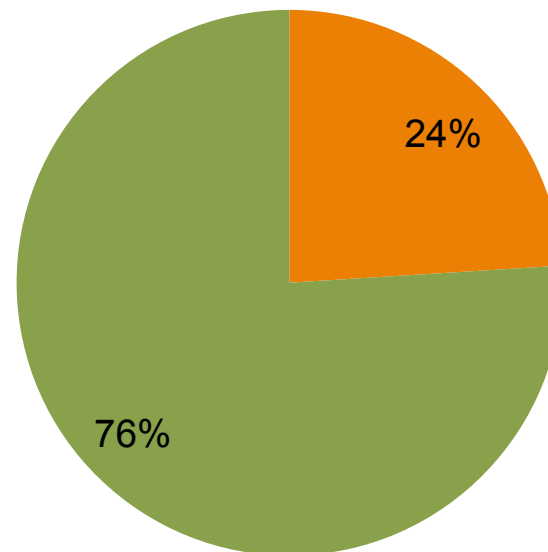
■ Glosas Totais ■ Liberação Total



Auditoria especializada em radioterapia

Economia de Janeiro de 2011 a Maio de 2012: **R\$ 920.191,40**

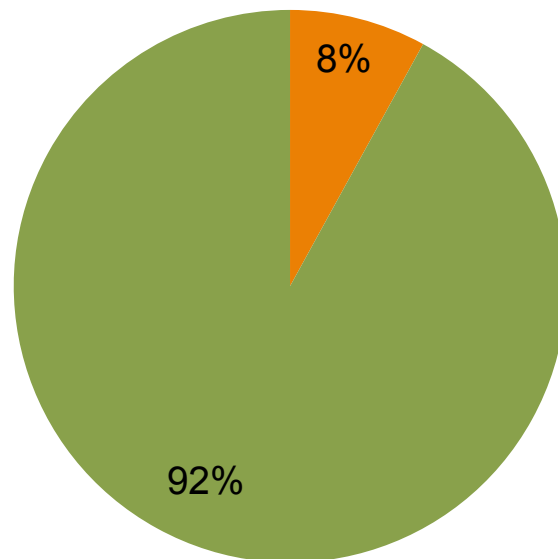
■ Glosas Totais ■ Liberação Total




Glosa Total

Economia de Janeiro de 2011 a Maio de 2012: **R\$ 6.522,413,25**

■ Glosas Totais ■ Liberação Total



A close-up photograph of a silver stethoscope resting on a white bar chart with blue bars. The chart has a horizontal axis with numbers 12 through 20. A dark green banner with white text is overlaid on the bottom half of the image. The entire scene is framed by a thick green border.

Saúde econômica, obrigações e remuneração médica

Central Nacional
Unimed 

Juntos pela vida.

Exigências da ANS



**São necessárias para o nosso negócio
e para a saúde econômica da operadora.**

PEONA

Provisão de Eventos Ocorridos e Não Avisados - prazo até 2013

PESL

Provisão de Eventos/Sinistros a Liquidar

PR

Provisão de Remissão

M.S

Margem de Solvência - prazo até 2017

Garantias Financeiras

PEONA
R\$ 122,2 milhões

Provisão de Remissão
R\$ 4,1 milhões

PESL
R\$ 4,9 milhões

SUS
R\$ 27,8 milhões

Aplicações Vinculadas
Total = R\$ 159,0 milhões



**Garantias
Financeiras**

**R\$ 159,0
Milhões**

**Aplicações
Vinculadas**

**Necessidade de
adequação –
Margem de
Solvência**

**R\$ 88,7
Milhões**

**Retenção
das Sobras
ou
Chamada
de Capital**

Exigências da ANS

Ressarcimento ao SUS

ROL de Procedimentos

Margem de Solvência



Uma necessidade

Total

R\$ 288,4 Milhões

Patrimônio Líquido

R\$ 199,7 Milhões

**Necessidade
de adequação**

R\$ 88,7 Milhões

Margem de Solvência

R\$ 288,4 Milhões

Garantias Financeiras

R\$ 159,0 Milhões

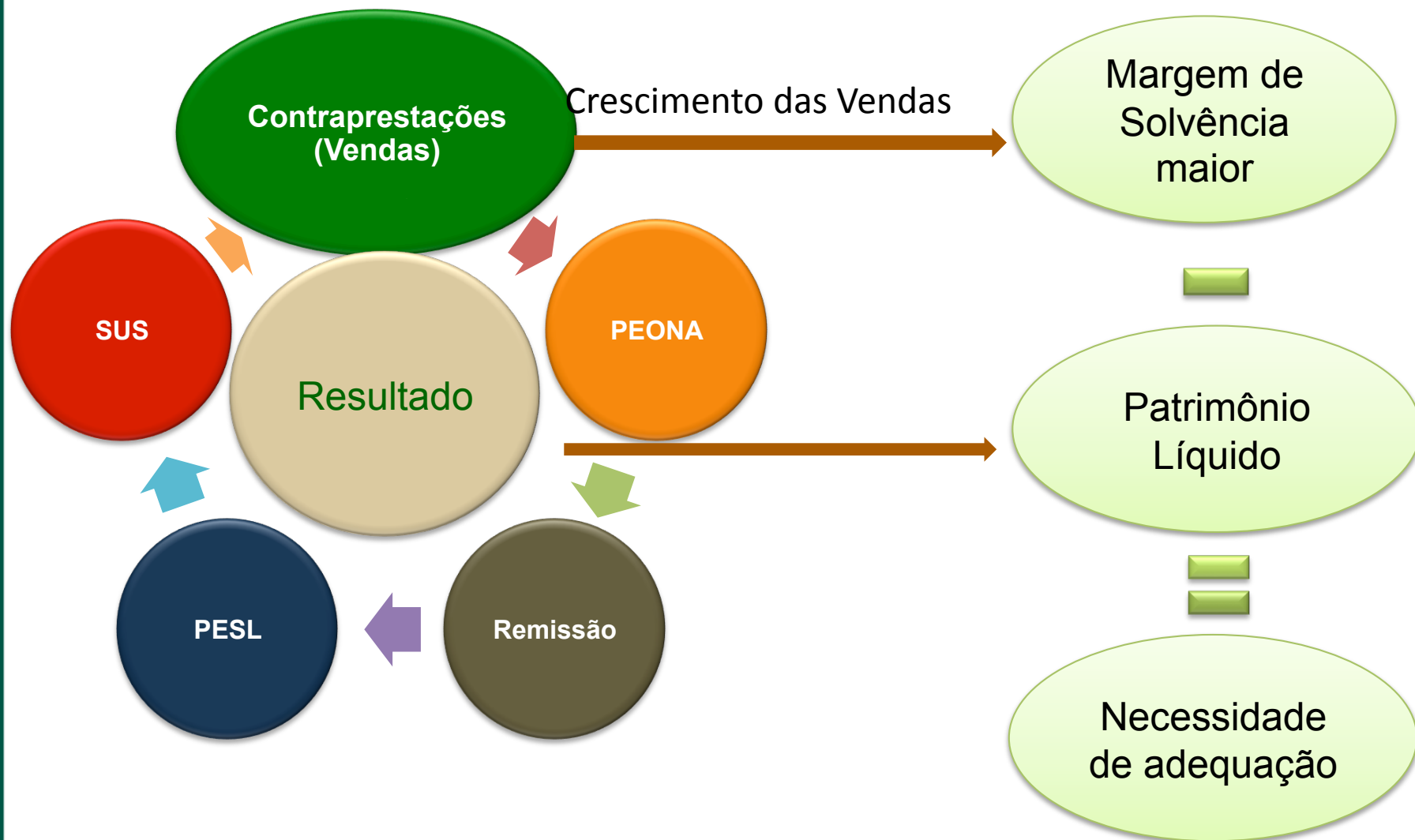
Necessidade para atender a ANS

Correspondente

R\$ 447,4 Milhões

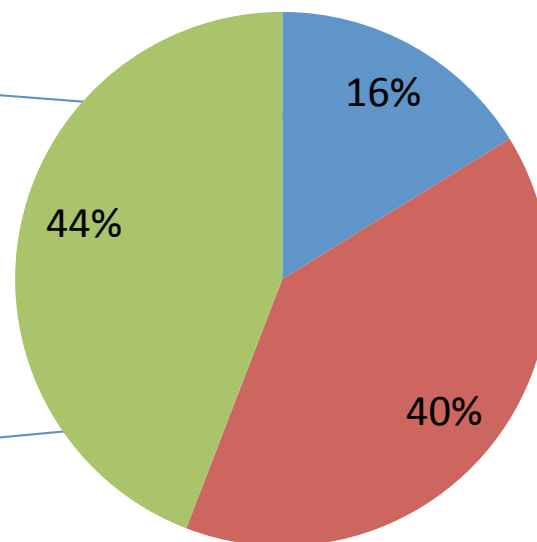
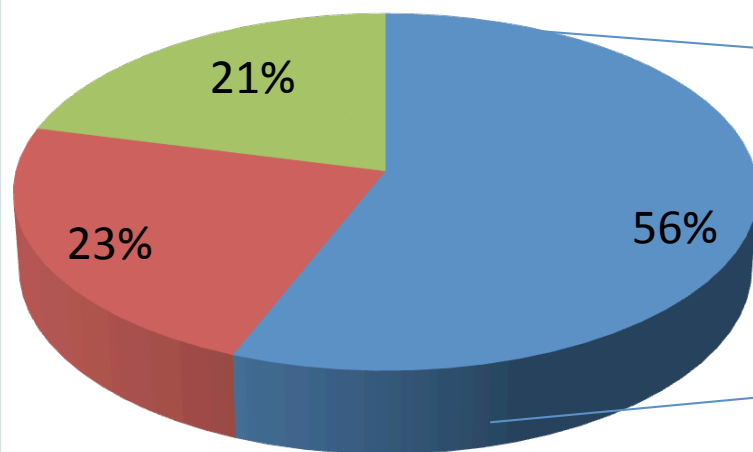
**3,2
faturamentos**

Dificuldades



Repasses efetuados ao cooperado no primeiro semestre de 2012

■ Internações ■ SADT ■ Consultas

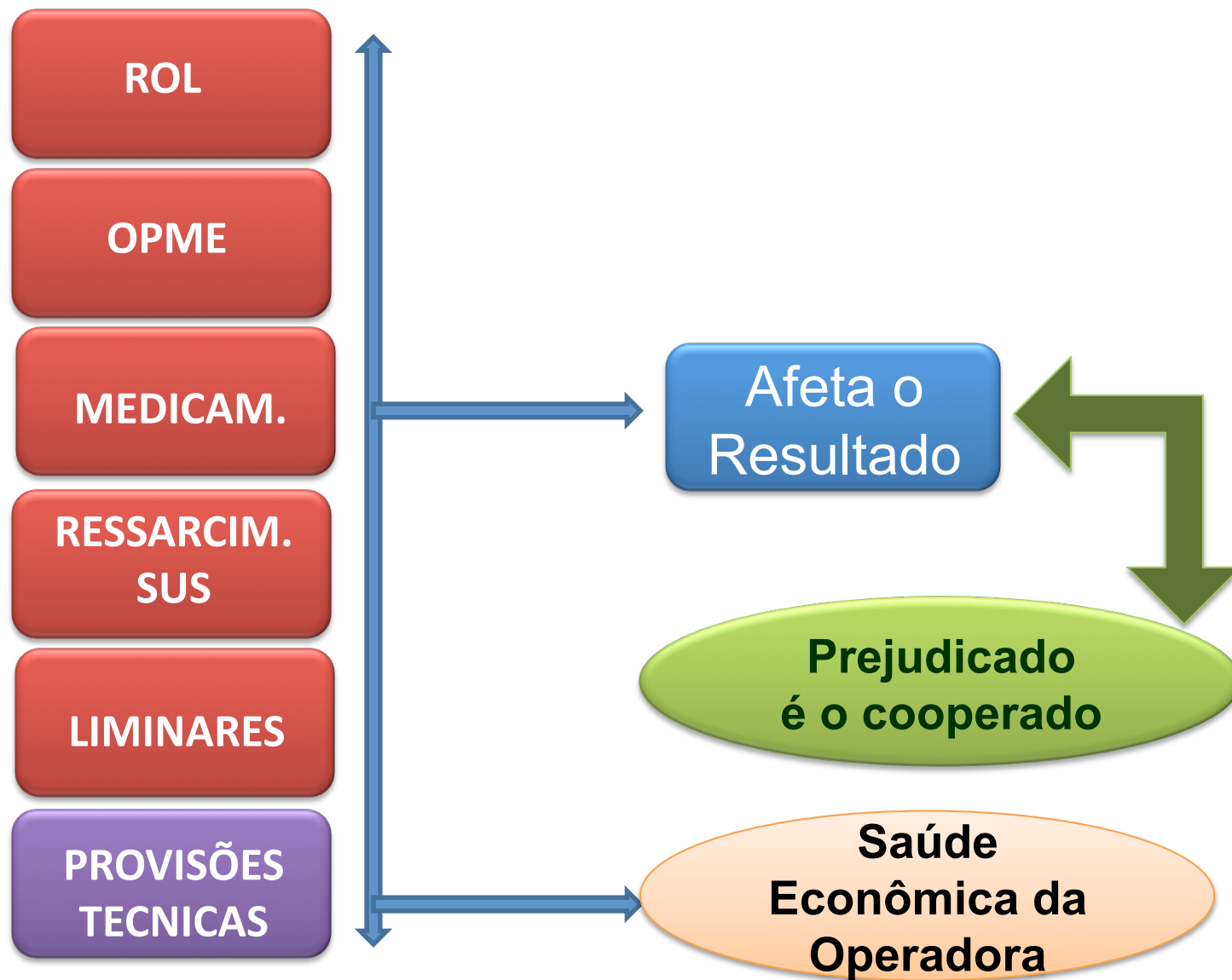


■ HM
■ Diárias/Taxas/Outros
■ Mat/Med

1º Trimestre/12

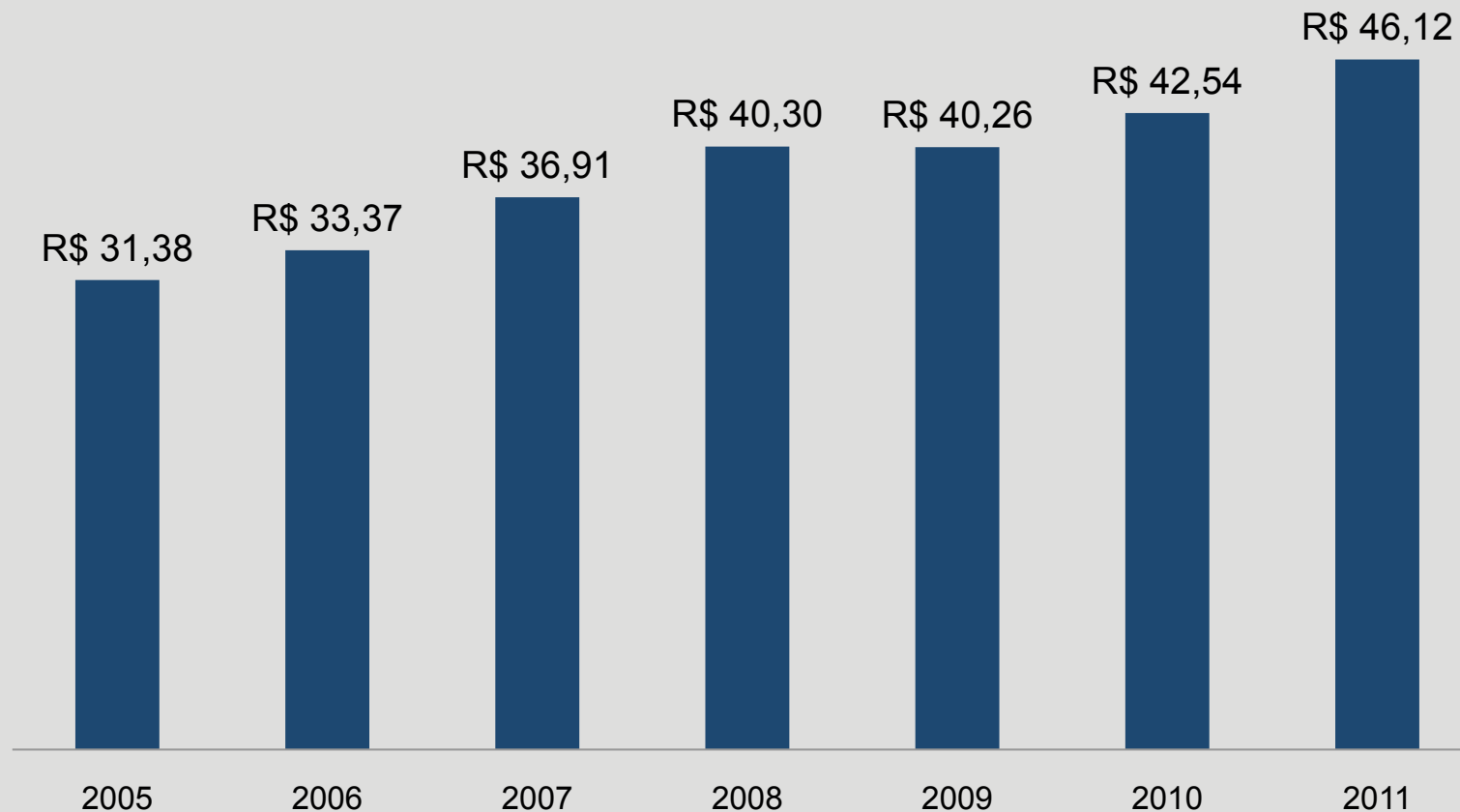
**Repasses
Totais**

**R\$ 270,0
milhões**



Histórico de Consultas

Valor médio pago por uma consulta médica, segundo a ANS



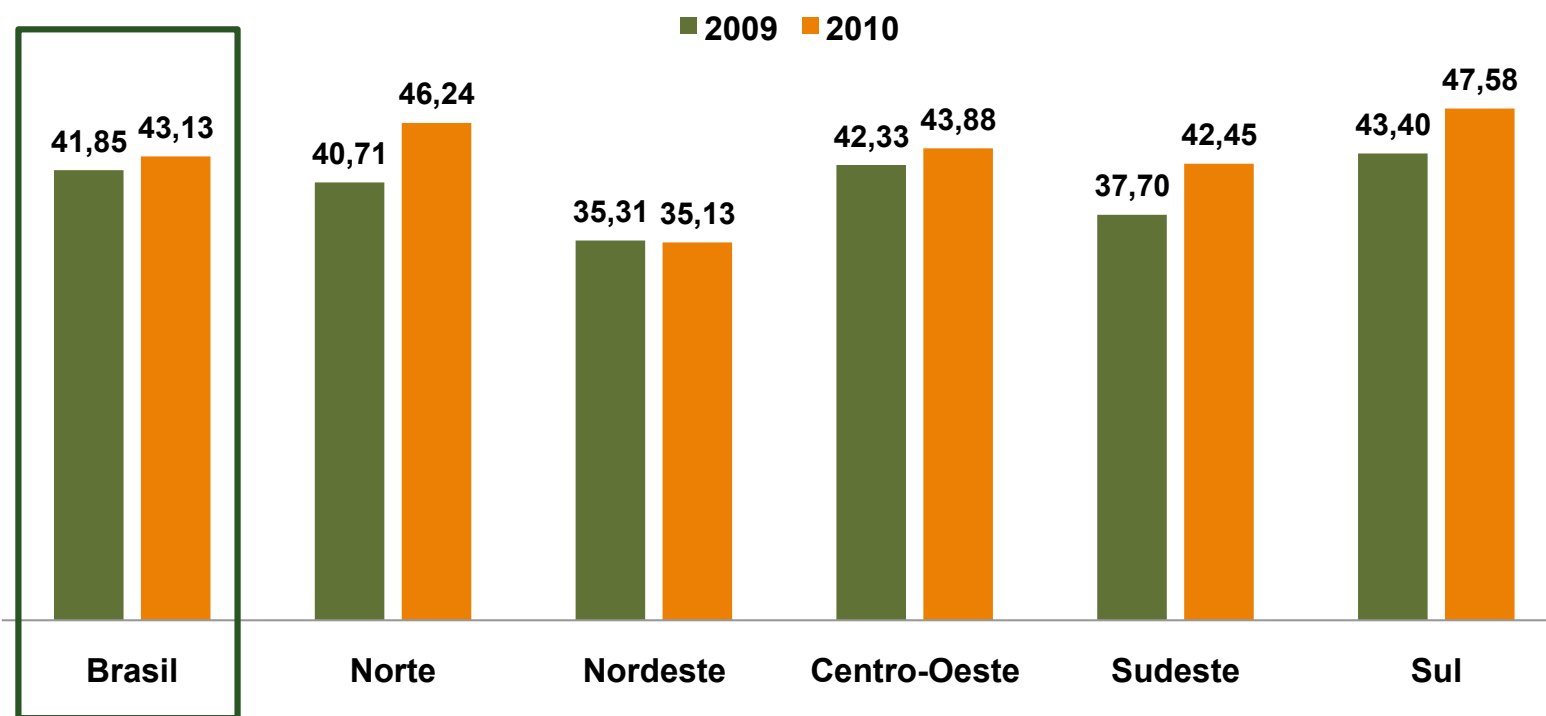
A consulta pode variar de R\$ 25,87 (rede restrita) a R\$ 109,20 (oftalmologista e psiquiatra).

Também há remuneração diferenciada para algumas especialidades:

- Pediatria: R\$ 60,00
- Psiquiatra, Reumatologista, Endocrinologista: R\$ 80,00 a R\$ 100,00 (localização, estrutura da clínica, profissional)



Consultas no Sistema Unimed por região

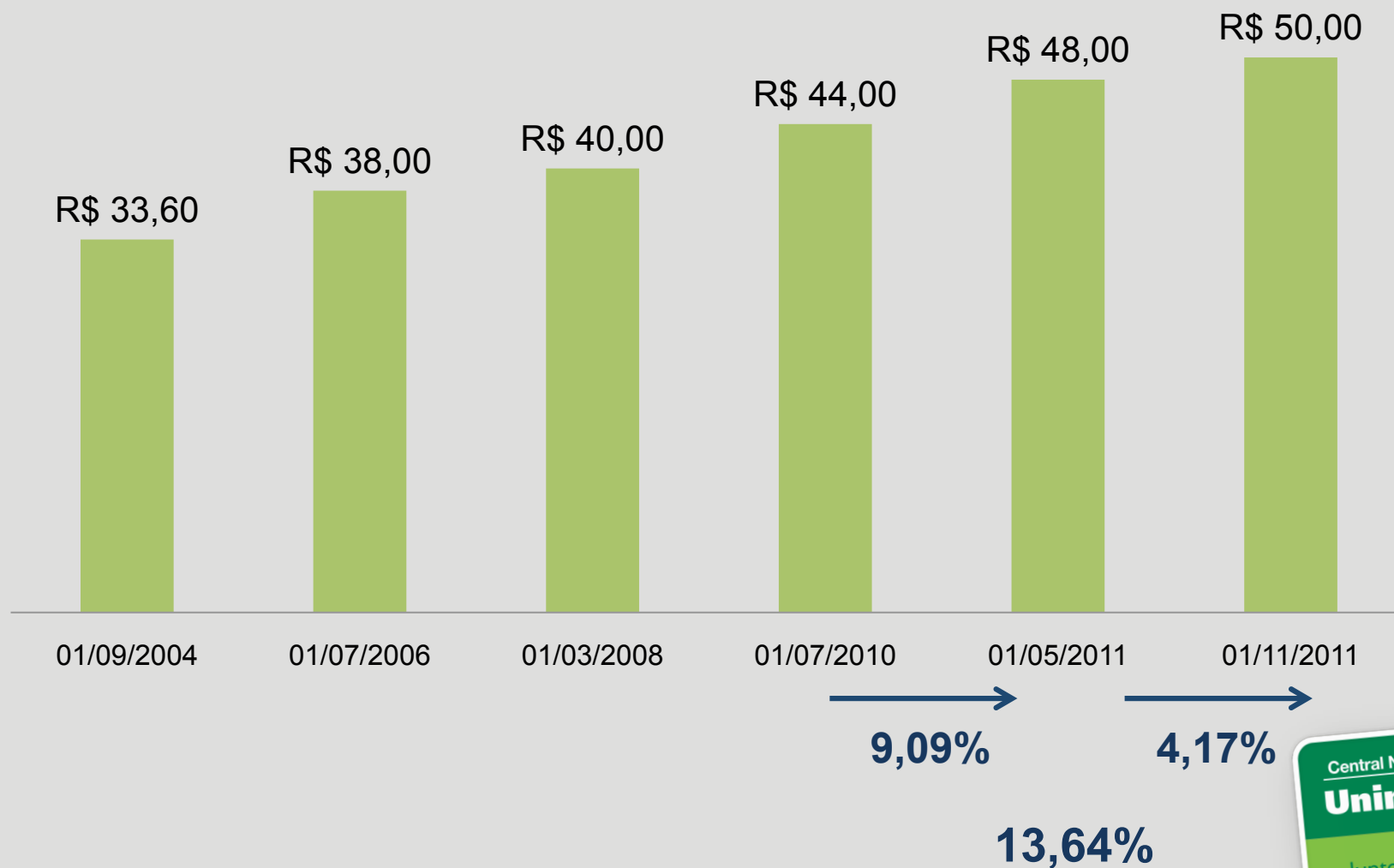


Fonte: Unimed do Brasil



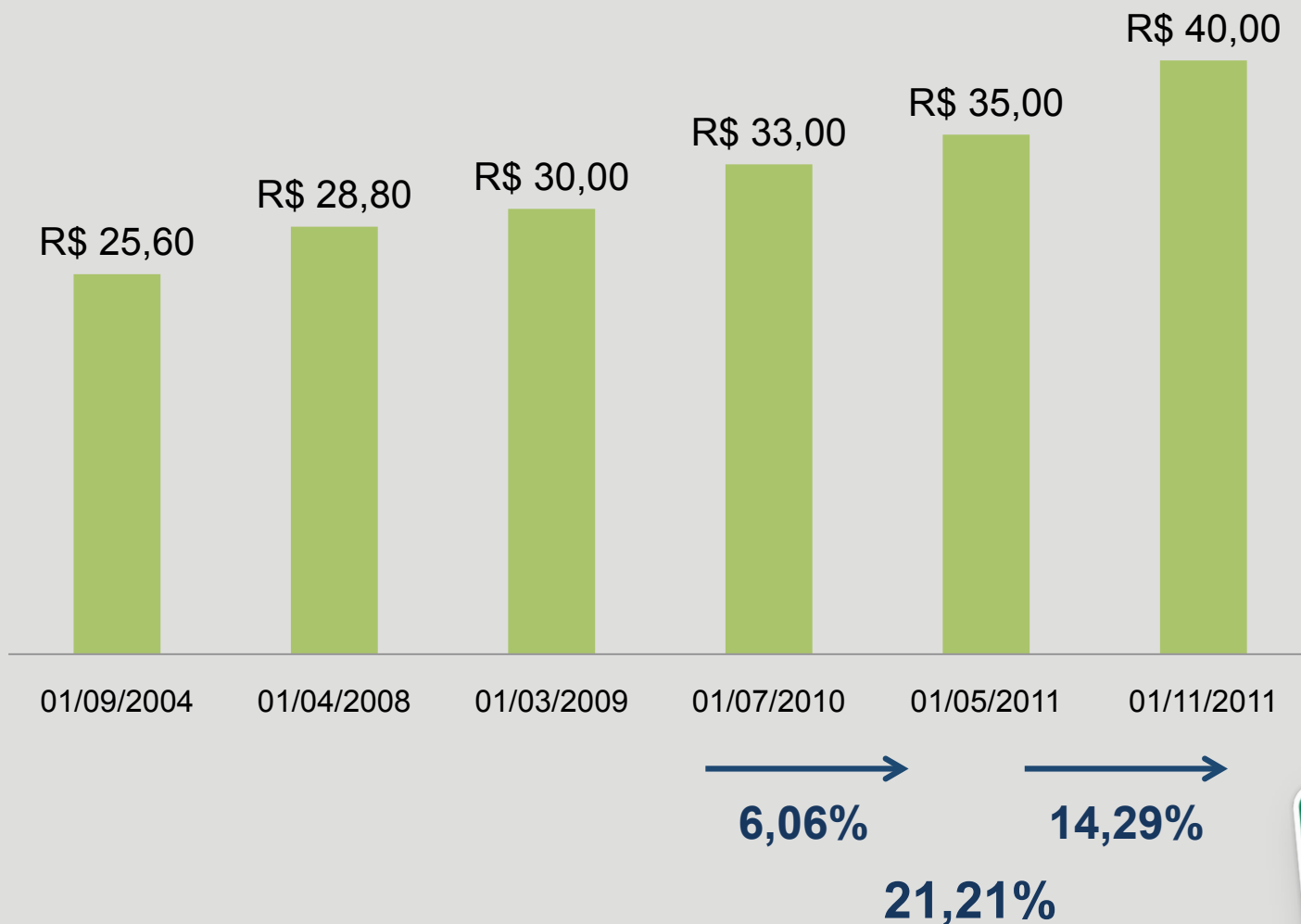
Consultas eletivas no intercâmbio

+ 5% de taxa administrativa



Consultas PS no intercâmbio

+ 5% de taxa administrativa



Mohamad Akl

Médico Ginecologista e Obstetra
Presidente da Central Nacional Unimed

mohamad@centralnacionalunimed.com.br



Central Nacional |
Unimed 

Juntos pela vida.

www.centralnacionalunimed.com.br