

EVOLUÇÃO DA REMUNERAÇÃO MÉDICA NO SISTEMA UNIMED



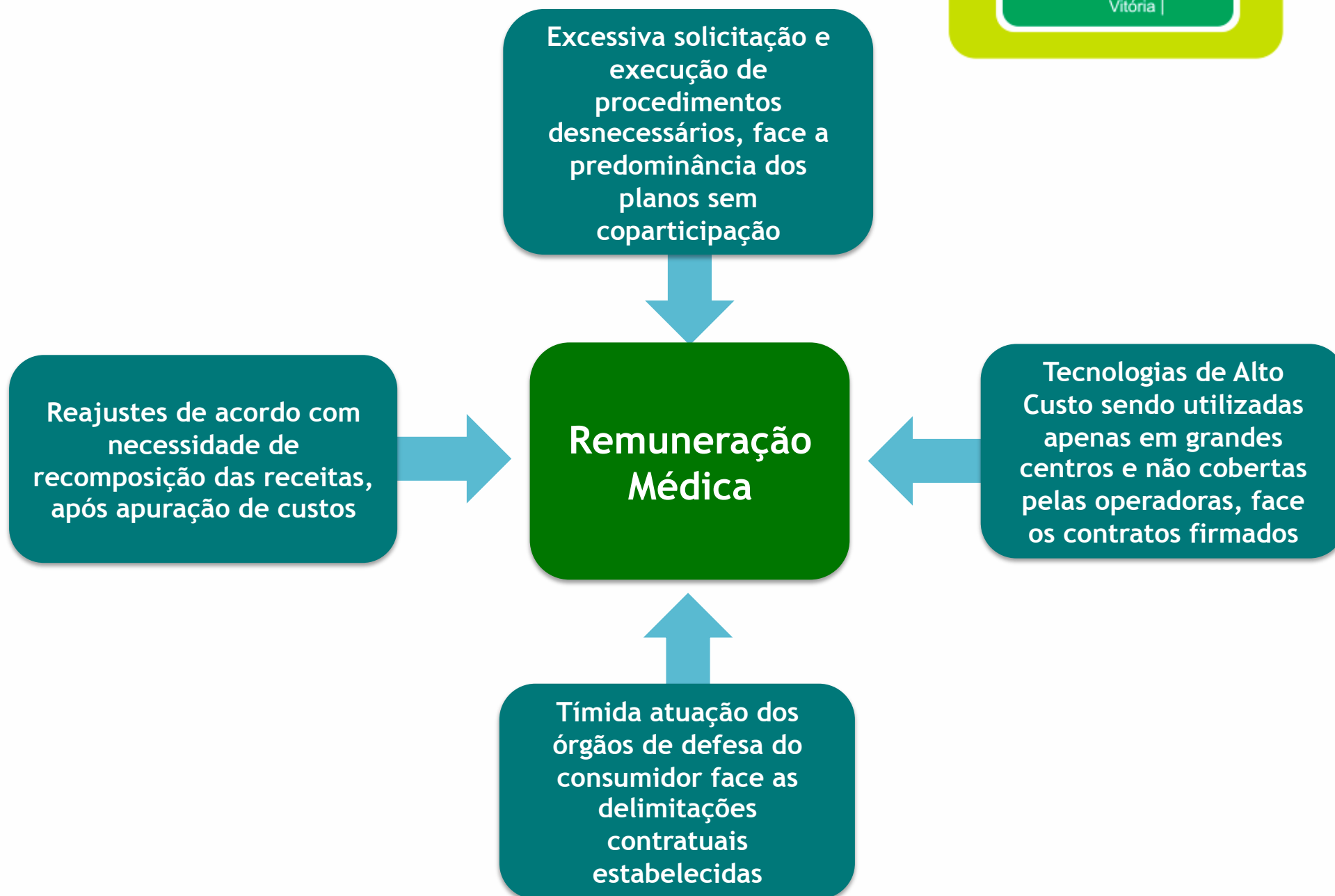
Dr. Alexandre Augusto Ruschi Filho
Federação das Unimed's do Espírito Santo

Junho/2012

CUSTOS ASSISTENCIAIS ANTES DA CRIAÇÃO DA ANS

Unimed | 
Vitória

ANS - 335701



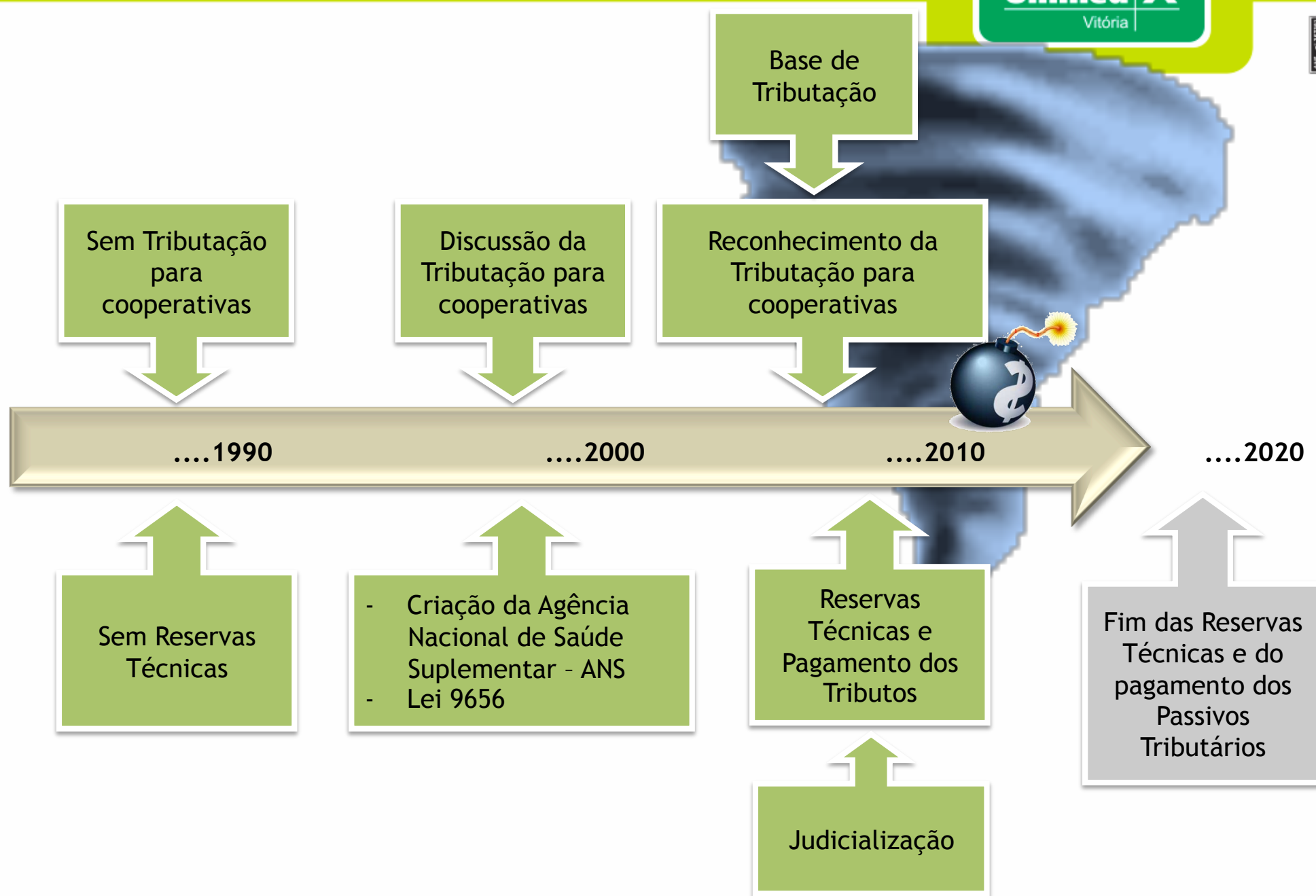
ATUAIS IMPACTOS NOS CUSTOS ASSISTENCIAIS



REGULAÇÃO NO MERCADO DE SAÚDE SUPLEMENTAR

Unimed
Vitória

ANS - 38270



REGULAÇÃO NO MERCADO DE SAÚDE SUPLEMENTAR - ANS

Unimed | 
Vitória

ANS - 335701

A ANS publicou 1.725 normas em seus 11 anos de existência

As maiores exigências provocaram redução de 41% no número de OPS ativas no país

No período de 2011 a Junho de 2012:

34 Operadoras entraram em regime de Liquidação Extrajudicial

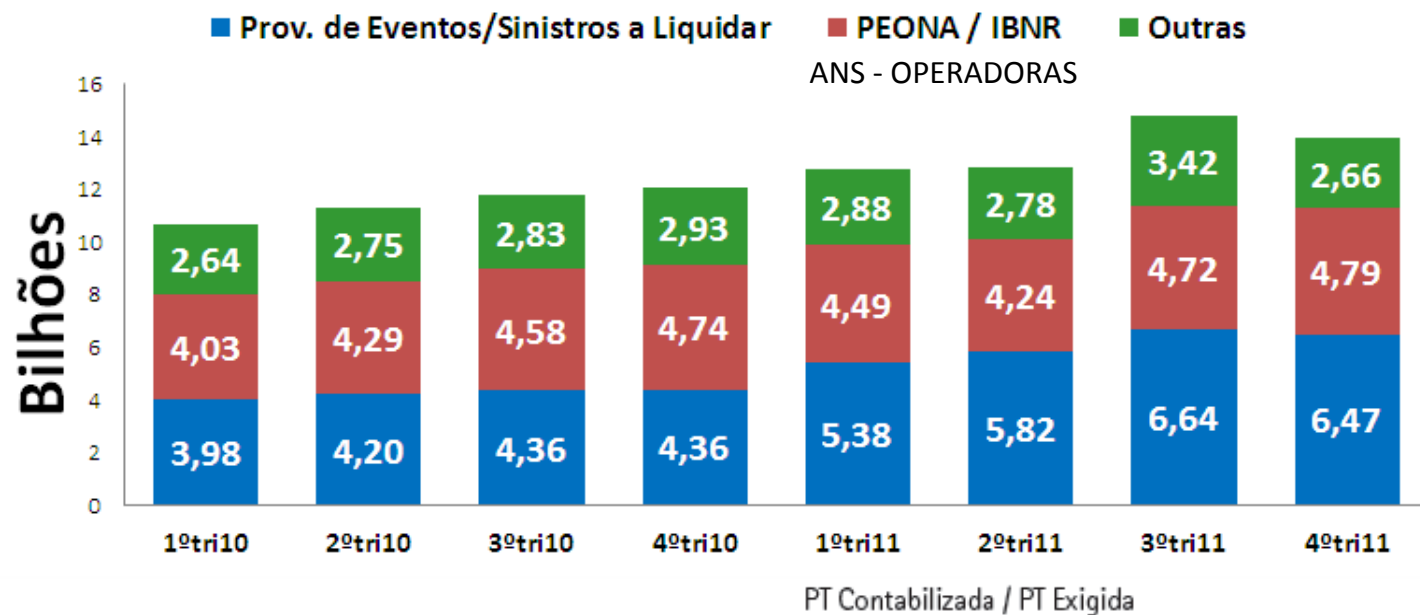
39 Operadoras tiveram alienação da sua carteira

28 Operadoras ficaram com o regime de Direção Fiscal encerrado

12 Operadoras cancelados o registro provisório.

Enquanto as OPS ativas reduziram em 41%, o Sistema Unimed foi impactado em apenas 3,4%.

PROVISÕES TÉCNICAS

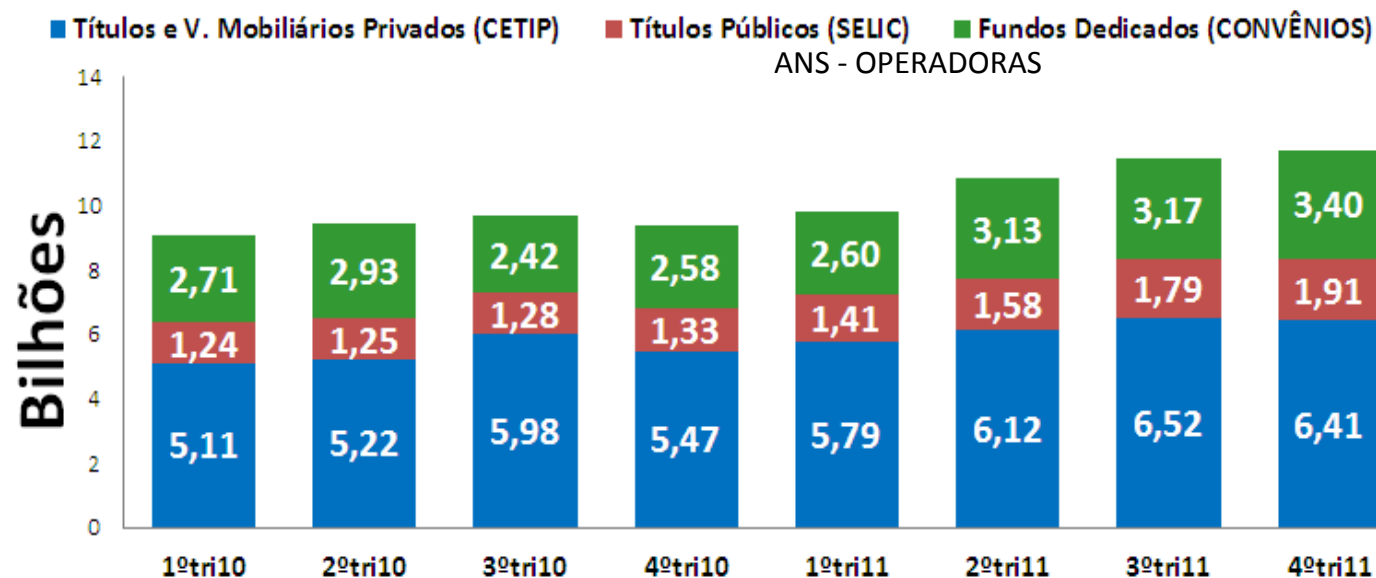


Aproximadamente
R\$ 5,06 bilhões de
cooperativas
médicas

PT Contabilizada / PT Exigida

Modalidade	1ºtri10	2ºtri10	3ºtri10	4ºtri10	1ºtri11	2ºtri11	3ºtri11	4ºtri11
Cooperativa Médica	1,43	1,33	1,29	1,31	1,23	1,08	1,15	1,06
Filantropia	1,13	1,16	1,22	1,26	1,21	1,13	1,22	1,10
Medicina de Grupo	1,64	1,39	1,35	1,25	1,17	1,09	1,18	1,15
Seguradora Especializada em Saúde	1,00	1,00	1,00	1,00	1,00	1,00	1,00	1,00
MH	1,50	1,35	1,32	1,28	1,20	1,08	1,16	1,10
Cooperativa odontológica	0,00	0,00	0,00	0,00	0,94	1,48	1,32	1,20
Odontologia de Grupo	0,00	0,00	0,00	0,00	0,33	1,66	1,27	1,25
OD	0,00	0,00	0,00	0,00	0,44	1,63	1,28	1,24

ATIVOS GARANTIDORES VINCULADOS

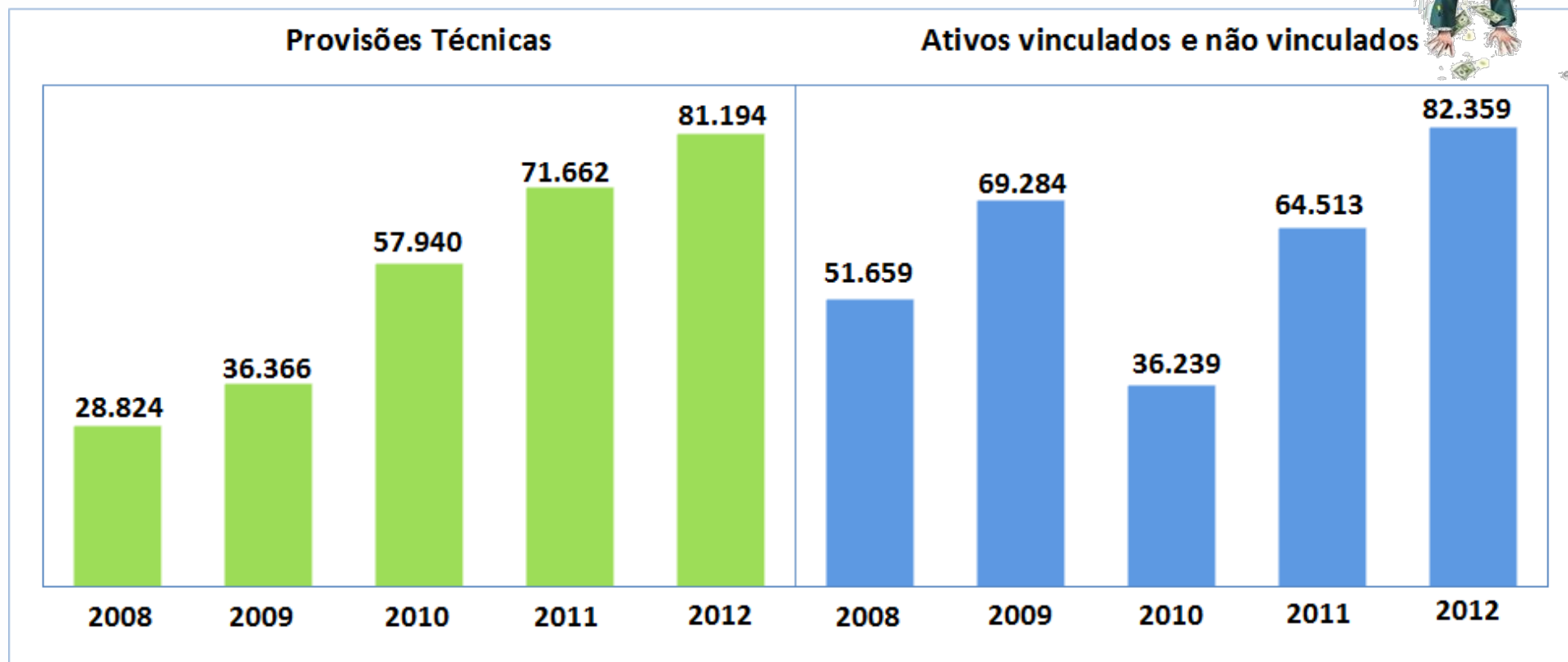


Aproximadamente
R\$ 4,26 bilhões de
cooperativas
médicas

Ativos Garantidores / Necessidade de Ativos (Provisões Técnicas)

Modalidade	1ºtri10	2ºtri10	3ºtri10	4ºtri10	1ºtri11	2ºtri11	3ºtri11	4ºtri11
Cooperativa Médica	1,02	1,05	1,07	1,15	0,97	1,12	1,00	1,59
Filantropia	0,94	1,01	0,94	1,00	0,76	0,87	0,88	1,35
Medicina de Grupo	1,05	1,09	1,19	1,21	0,98	1,22	1,03	1,95
Seguradora Especializada em Saúde	1,09	1,08	1,26	1,09	0,96	0,96	1,22	2,99
MH	1,07	1,08	1,21	1,12	0,96	1,03	1,13	2,28
Cooperativa odontológica	1,66	1,99	1,72	1,38	2,12	1,46	1,36	1,55
Odontologia de Grupo	1,56	1,77	1,84	3,19	3,90	3,31	3,19	2,65
OD	1,57	1,80	1,82	2,89	3,67	2,98	2,87	2,47

PROVISÕES TÉCNICAS E ATIVOS VINCULADOS – UNIMED VITÓRIA



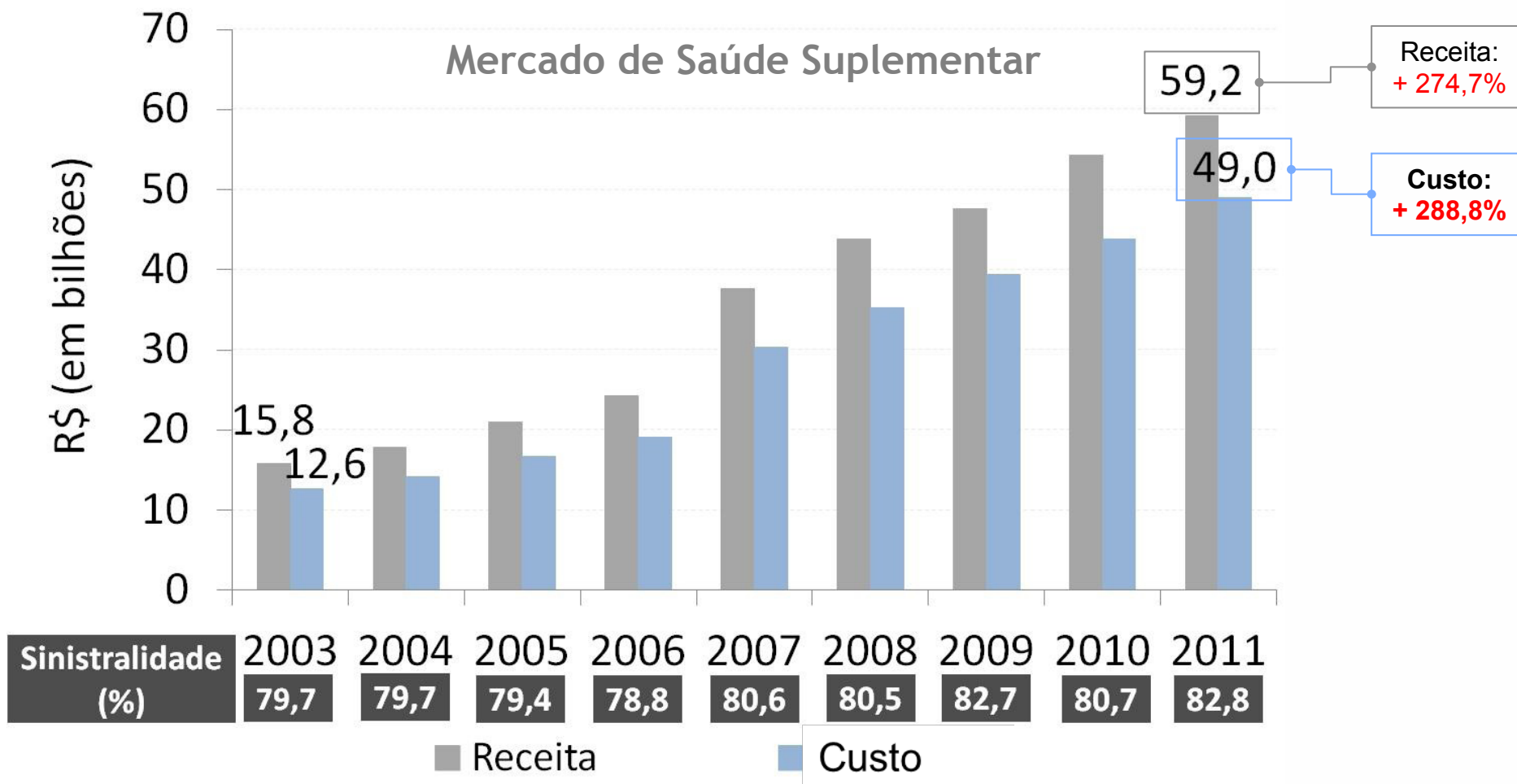
Nota técnica dos Ativos vinculados e não vinculados:

Aplicações financeiras: R\$ 74.000

Imóveis: R\$ 8.359

AUMENTO DE CUSTOS ASSISTENCIAIS - 2003 À 2011

De 2003 a 2011 os Custos Assistenciais cresceram 14% a mais do que a Receita, elevando a sinistralidade das Operadoras para mais de 80% nos últimos 5 anos.



RECEITAS X CUSTOS X REAJUSTES AUTORIZADOS ANS

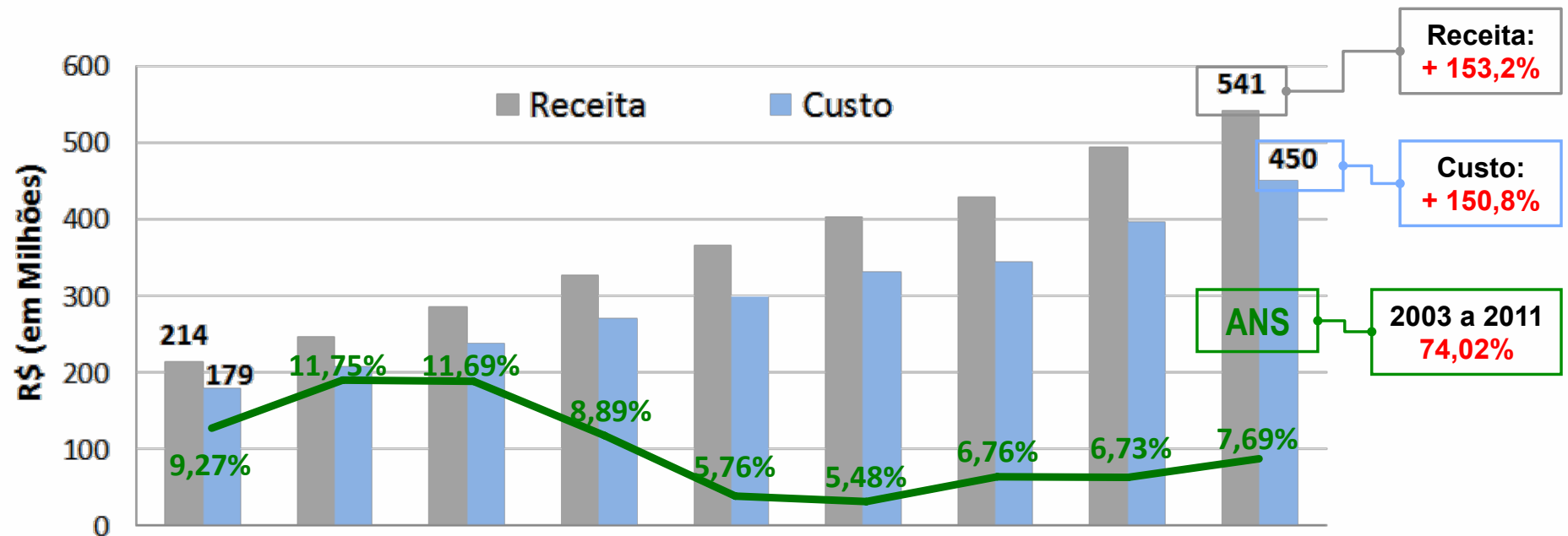


ANS - 33701

Receita: *Receitas de contraprestações líquidas*

Custo: *Eventos indenizáveis líquidos*

Unimed Vitória

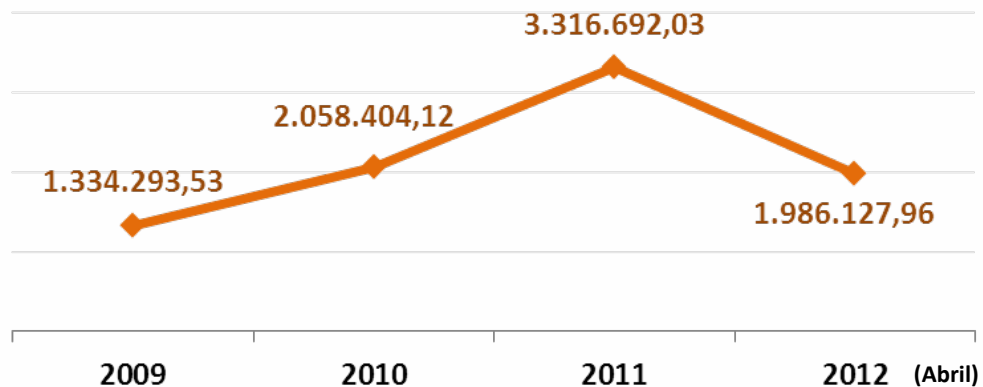


Sinistralidade %	2003	2004	2005	2006	2007	2008	2009	2010	2011
	83,9	84,5	83,5	82,5	81,7	82,1	80,0	80,3	83,1

Fonte: Balanço Contábil

IMPACTO DAS PRINCIPAIS LIMINARES

Evolução dos gastos – Condenações



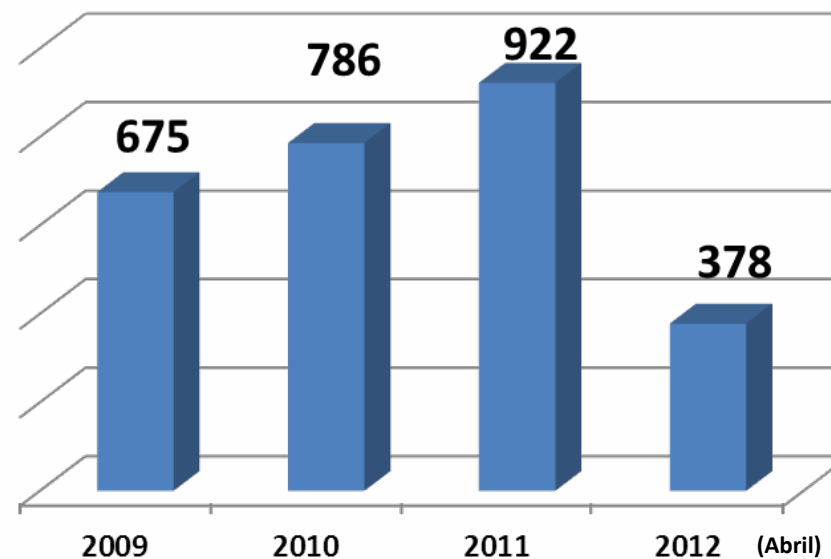
** Justiça Cível e administrativo (Procon e ANS)

O número de condenações aumentou 61% de 2011 para 2010 e no acumulado de 2009 - abril/2012

R \$ 8,7 milhões.

O número de ações judiciais cíveis aumentou 17% de 2011 para 2010.

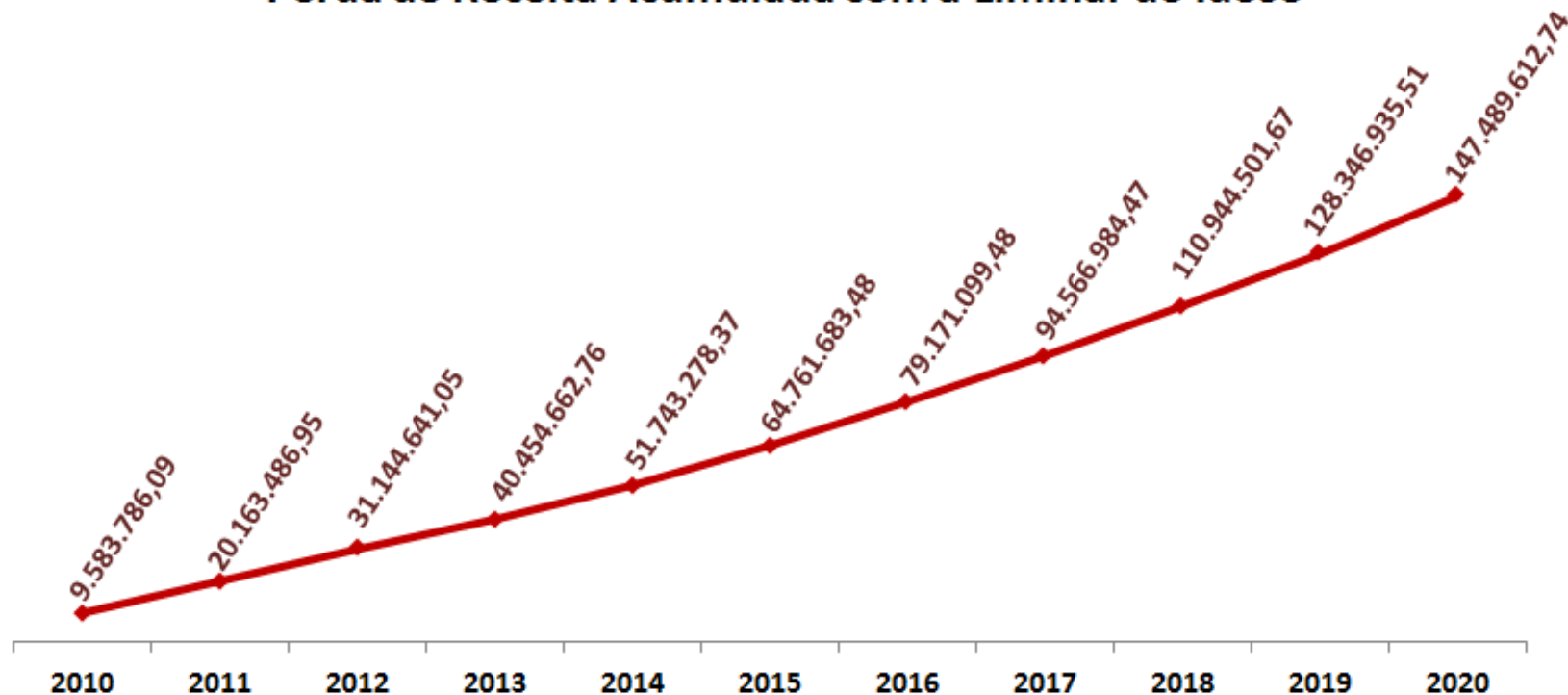
Evolução - Ações Judiciais Cíveis



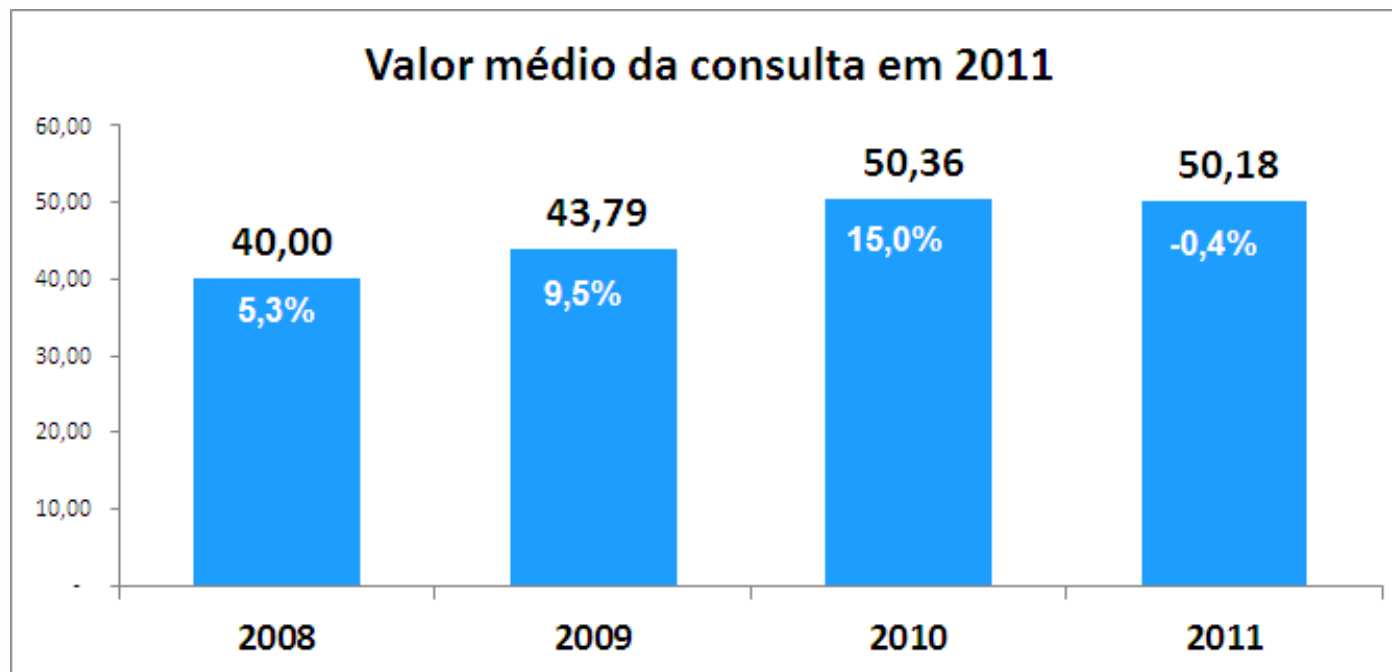
IMPACTO LIMINAR DO IDOSO ACUMULADO

Em 2010 e 2011, um dos maiores impactos para a Unimed Vitória, assim como para as demais singulares capixabas, foi a suspensão do reajuste dos planos de saúde para clientes a partir de 60 anos. Com essa decisão, que vai de encontro à legalidade dos contratos previamente firmados, R\$ 20,2 milhões deixaram de entrar no caixa da Cooperativa.

Perda de Receita Acumulada com a Liminar do idoso



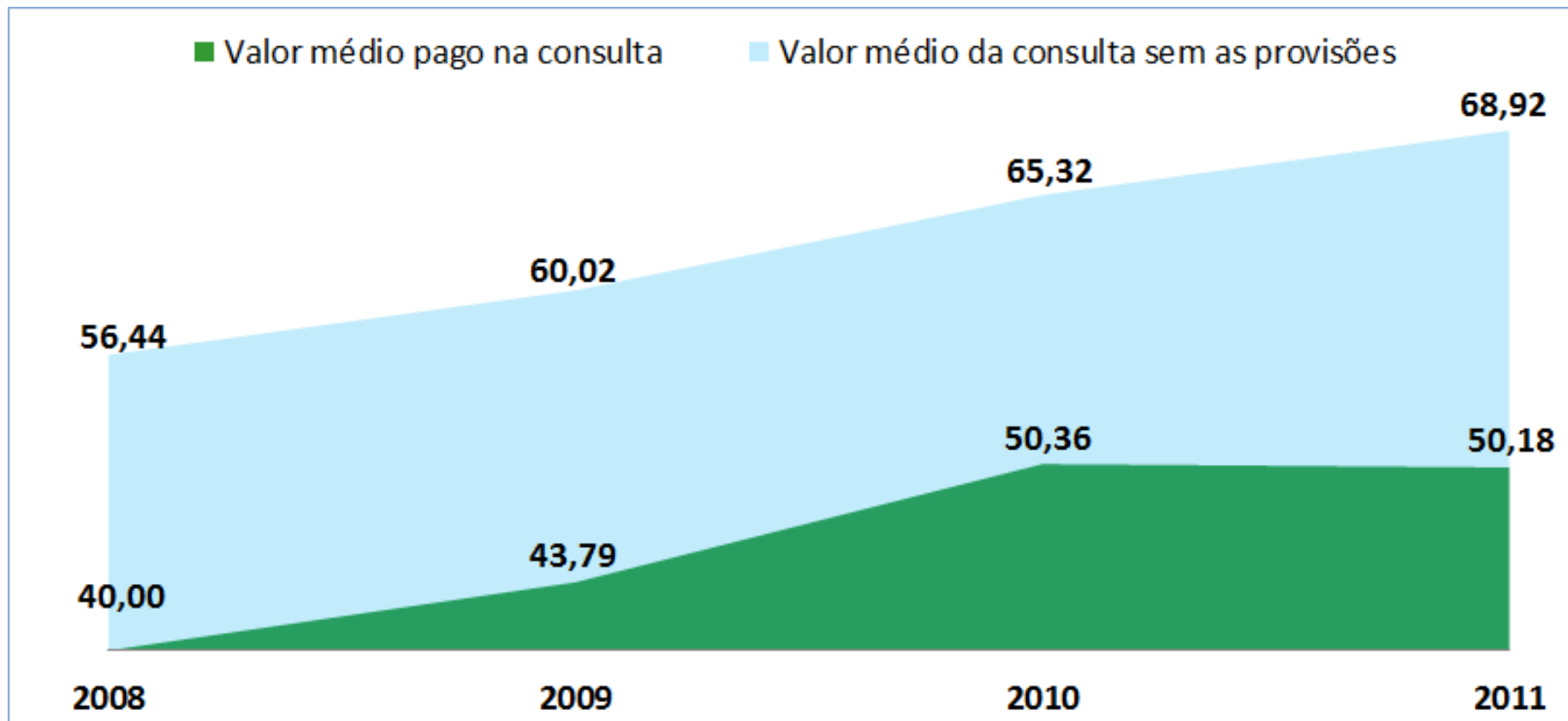
VALOR MÉDIO DA CONSULTA NA UNIMED VITÓRIA



IGP-M	9,8%	-1,7%	11,3%	5,1%
ANS	5,5%	6,8%	6,7%	7,7%
PIB	5,1%	-0,2%	7,5%	3,2%
SMTB	3,4%	3,2%	3,8%	2,7%

* SMTB - Salário médio do trabalhador brasileiro

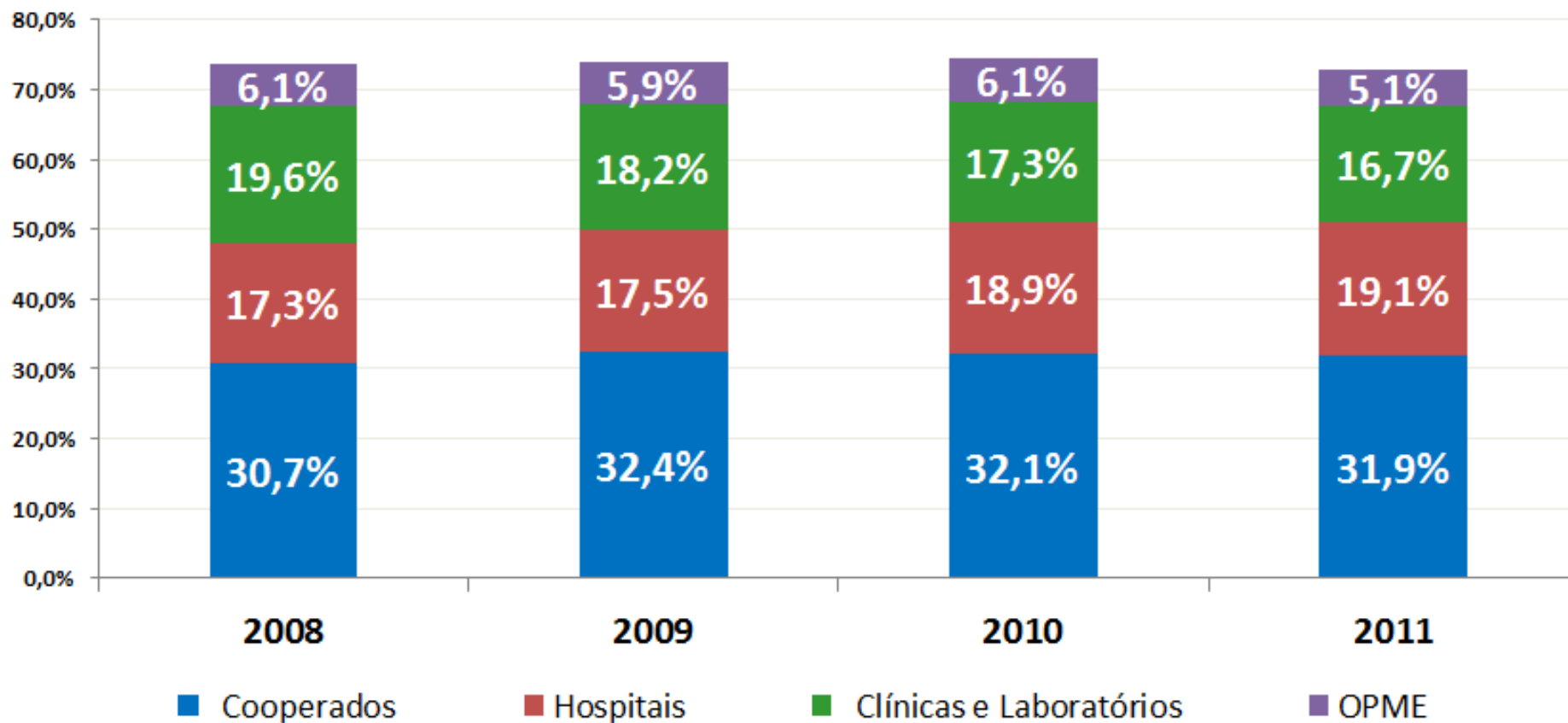
PROVISÕES TÉCNICAS SOBRE A REMUNERAÇÃO MÉDICA



DISTRIBUIÇÃO FOLHAS SOBRE O CUSTO ASSISTENCIAL TOTAL

Custo Total

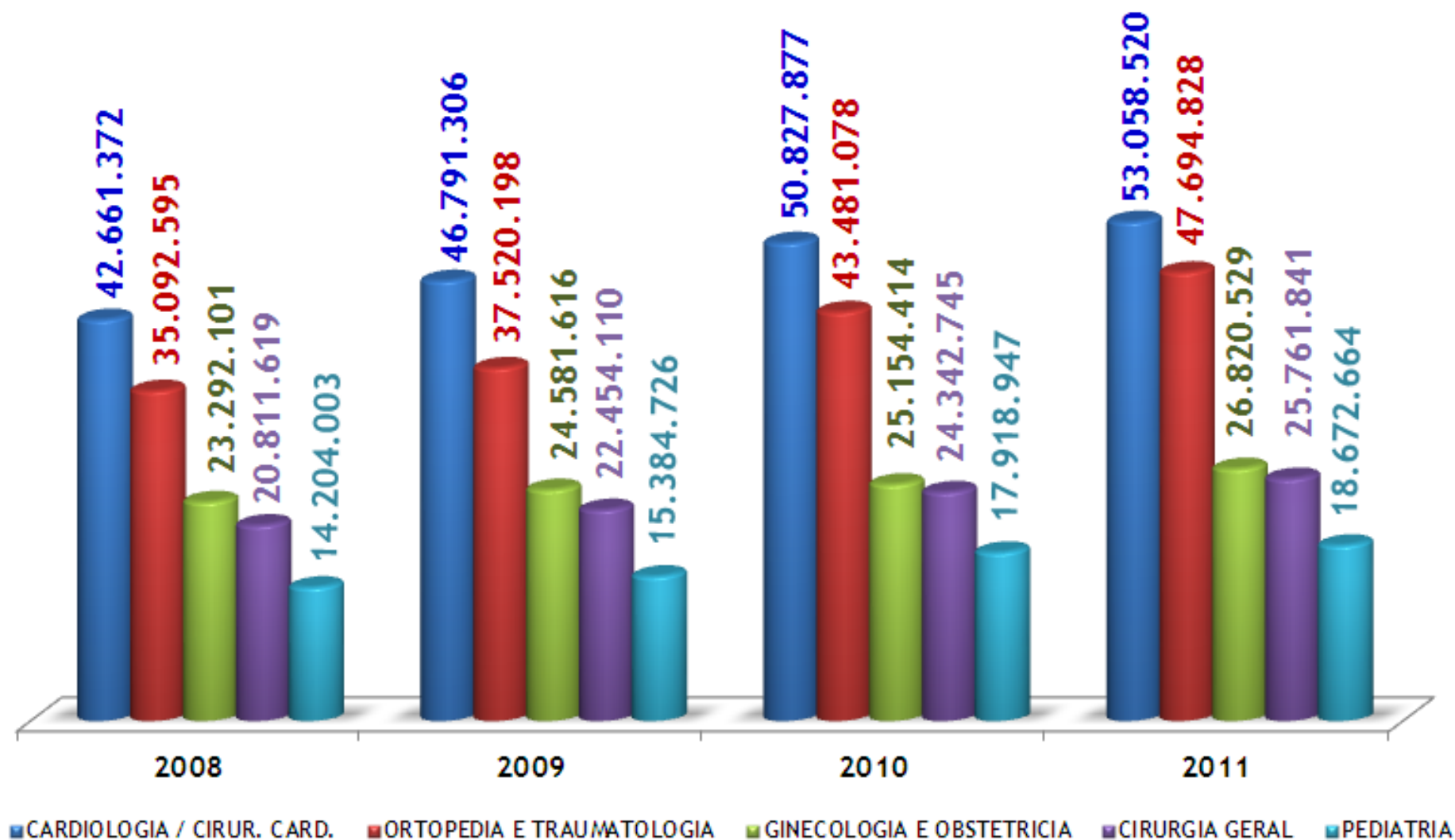
426.298.784 444.469.526 511.726.275 588.485.216



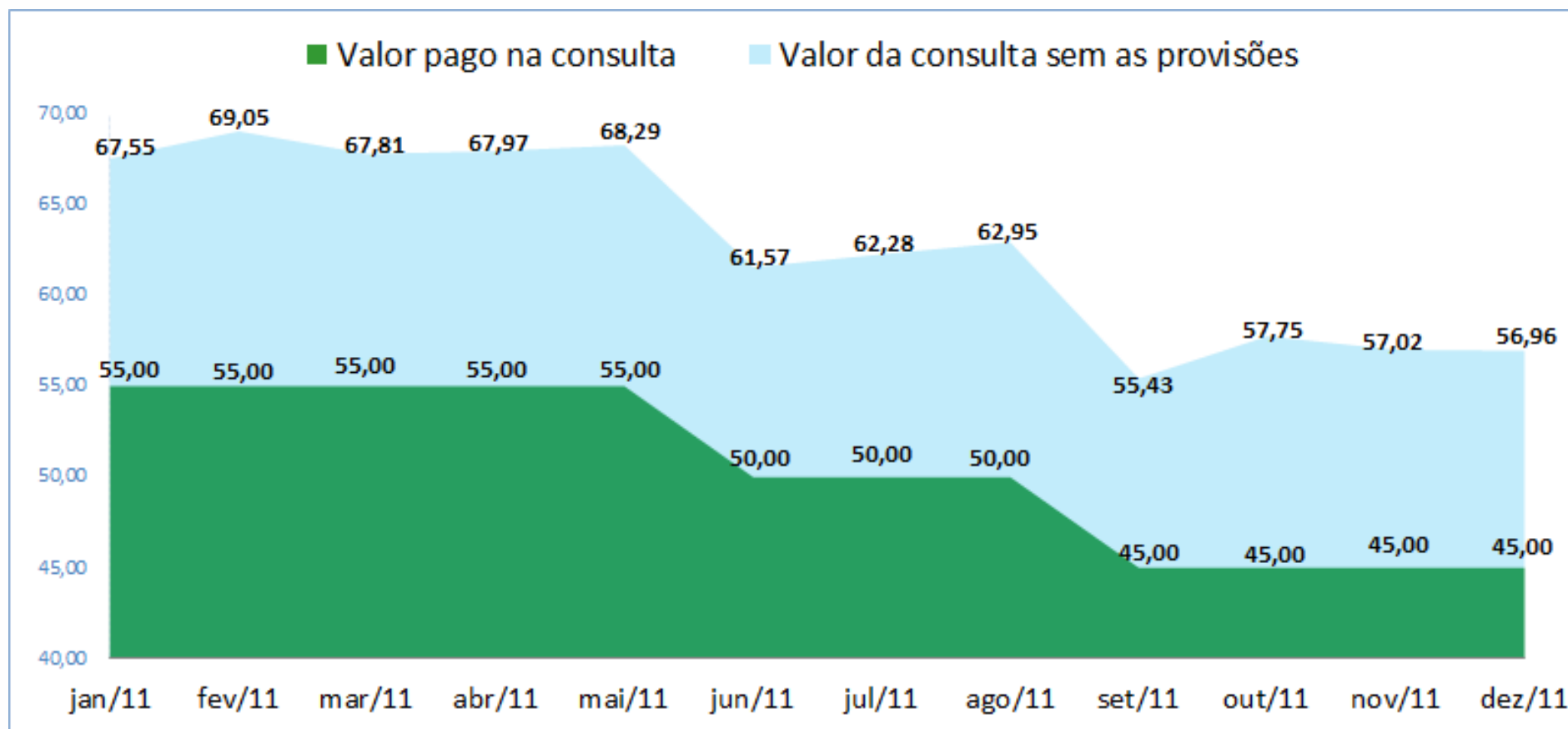
EVOLUÇÃO DO CUSTO ASSISTENCIAL - TOP 5 ESPECIALIDADES

Evolução das Cinco Maiores Especialidades

Obs.: Custo com Consultas mais Requisições

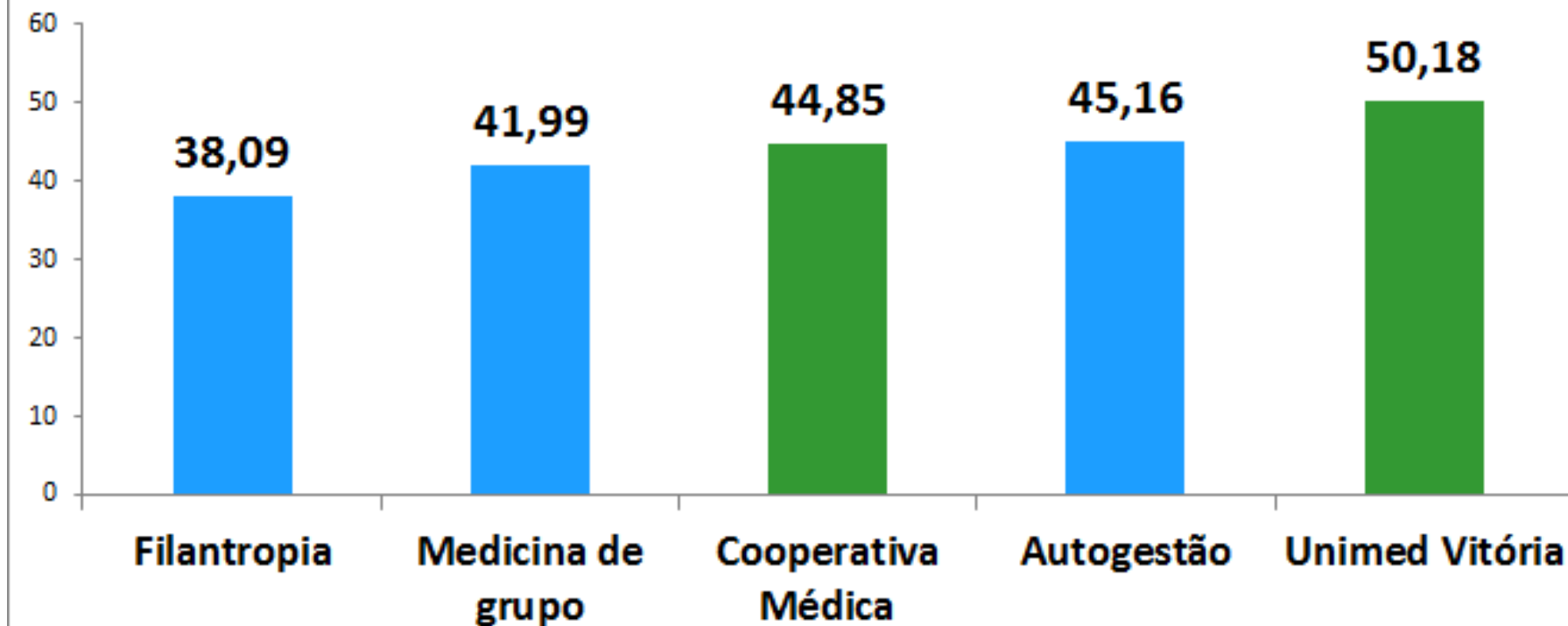


IMPACTO PROVISÕES TÉCNICAS SOBRE REMUNERAÇÃO MÉDICA



VALOR MÉDIO DA CONSULTA 2011

Valor médio da consulta em 2011



- Controle e racionalização dos custos assistenciais e administrativos;
- Criação de um Novo Modelo de Atenção à Saúde que permita a viabilidade econômico-financeira das operadoras, focada em resolutividade e desempenho dos profissionais e prestadores de serviço frente a assistência prestada;
- Aproximação junto aos órgãos de defesa do consumidor, no sentido de conscientizar acerca da realidade do setor, visando minimizar os atuais impactos sofridos;
- Aproximação e atuação junto à ANS, visando uma maior inclusão das cooperativas nas discussões do setor saúde suplementar, face sua grande importância para o setor;
- Estimular o debate e concentração de forças visando contribuir na atuação e operação do médico junto a AMB, Sociedades, CRM's e demais órgãos;
- Valorizar o trabalho médico e envidar esforços em prol da melhoria da remuneração.

Obrigado!

Dr. Alexandre Augusto Ruschi Filho
Presidente Federação das Unimed's do Espírito Santo

Email: aruschi@unimedvx.com.br



www.unimedvitoria.com.br