

II FÓRUM E I ENCONTRO DAS CÂMARAS TÉCNICAS DE  
MEDICINA DE FAMÍLIA E COMUNIDADE  
CONSELHO FEDERAL DE MEDICINA

# Titulação em MFC: Desafios e Perspectivas



Emílio Rossetti Pacheco - CE  
Médico de Família e Comunidade  
Diretor de Titulação – SBMFC  
Brasília - 25\11\11

# Prova de Título

- Avaliação formativa:
  - Linha de formação do MFC;
  - Medicina Centrada na Pessoa;
  - Elementos relação médico-pessoa (transferência, contra-transferência, etc.);
  - Prevenção quaternária;
  - Temas clínicos relevantes.
- Envolvimento colegas todo o Brasil na elaboração de questões.

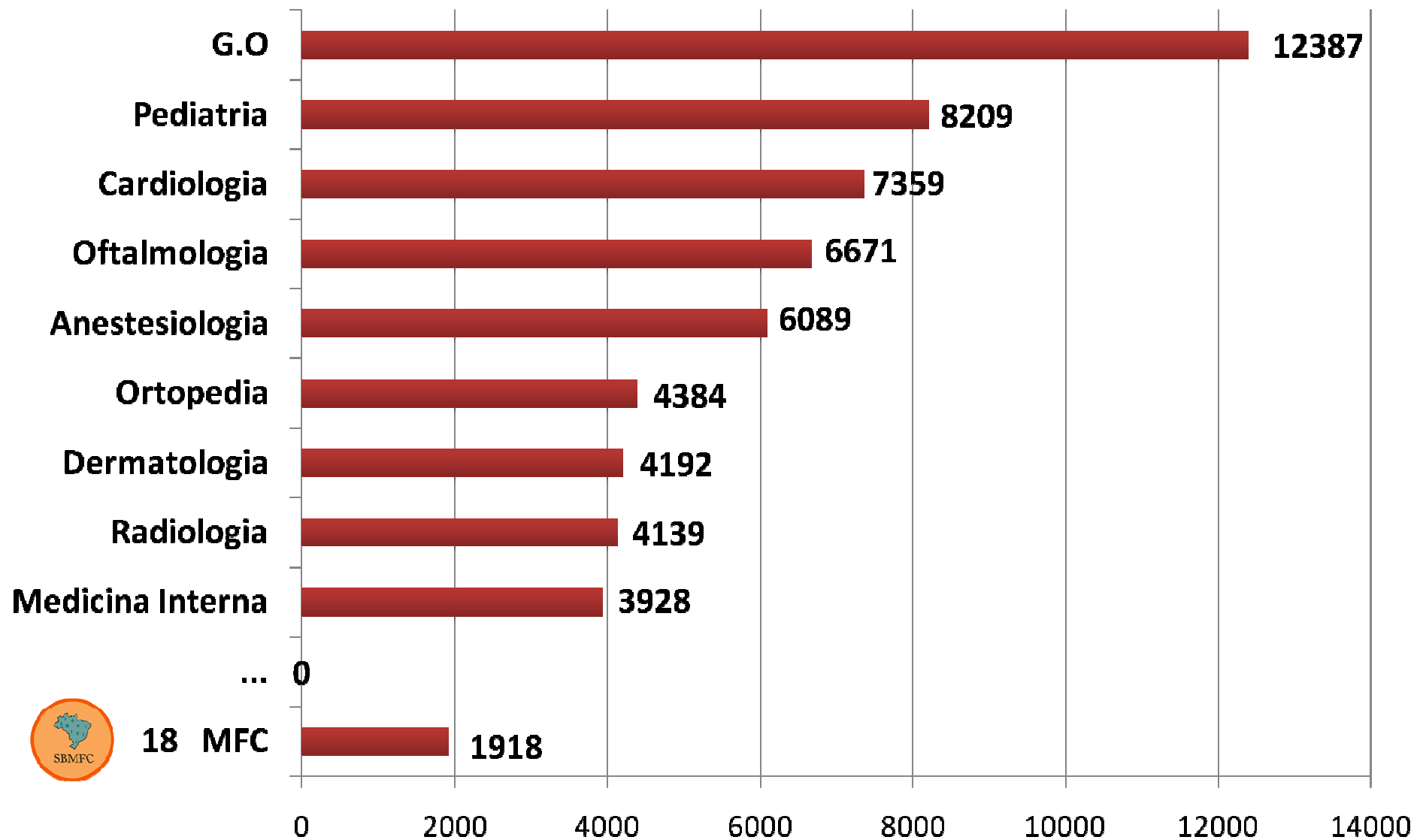


# Quem é o especialista em MFC?

- **Definição:**
  - São considerados especialistas em medicina de família e comunidade aqueles que cursaram Residência nesta especialidade (reconhecida pela CNRM) ou médicos aprovados em prova de título.

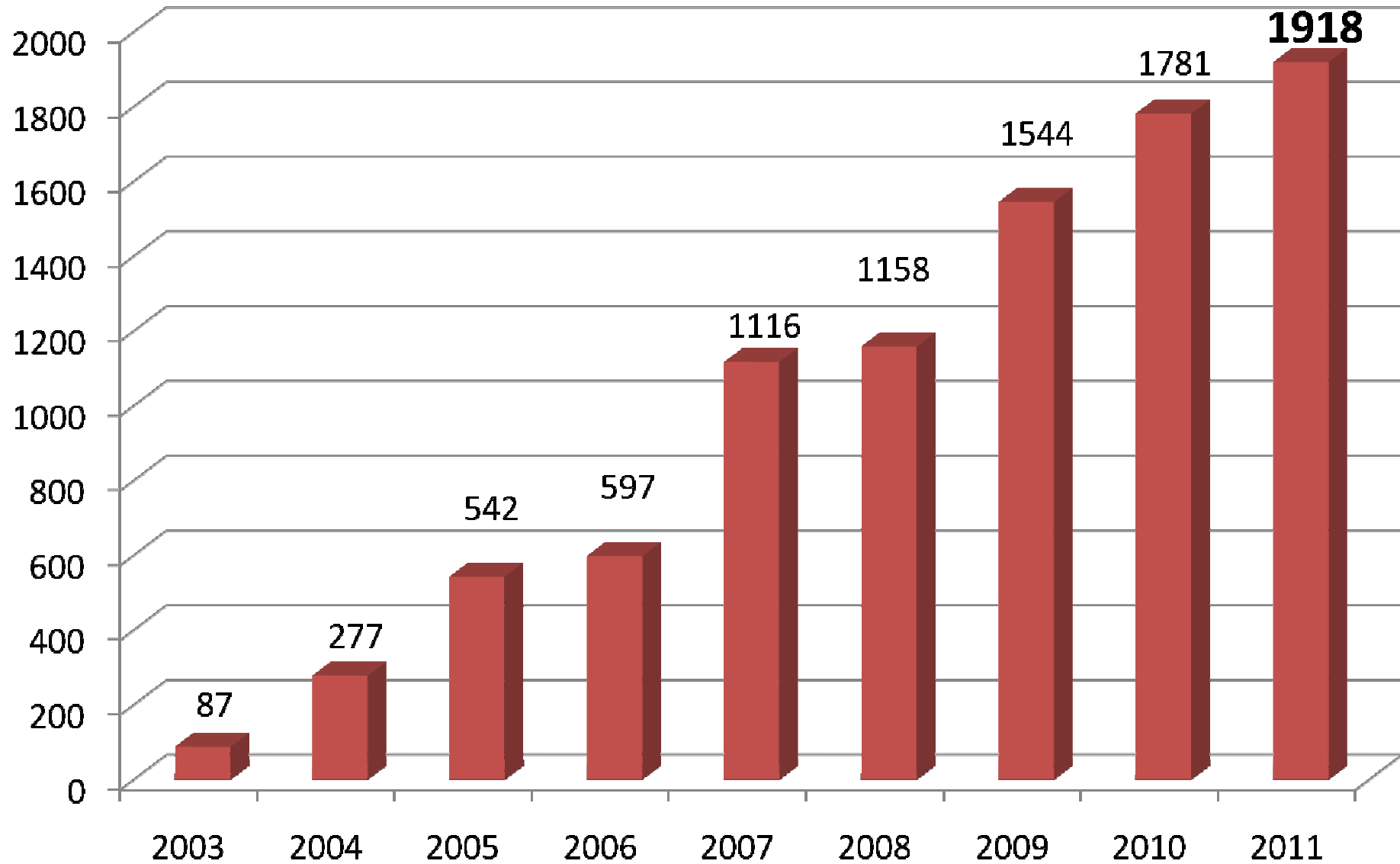


# Titulados por Especialidade



18 MFC

# Crescimento Titulados em MFC



# Perfil Candidatos – TEMFC 01

Tabela 1. Características dos aprovados no concurso para obtenção do Título de Especialista em Medicina de Família e Comunidade (TEMFC) por proficiência, 2004

| Variável  | N (%)     | Mínimo | Máximo | Média ± DP |
|---|-----------|--------|--------|------------|
| Idade (anos)  | 85 (100)  | 32     | 55     | 42,5 ± 5,7 |
| Sexo  |           |        |        |            |
| Masculino   | 38 (44,7) |        |        |            |
| Feminino  | 47 (55,3) |        |        |            |
| Tempo desde a graduação (anos)                                      | 85 (100)  | 7      | 28     | 16,5 ± 5,3 |
| Tempo de atuação assistencial em Atenção Primária em Saúde (anos) * | 85 (100)  | 2      | 21,7   | 12,3 ± 4,8 |
| Tempo de atuação docente em Atenção Primária em Saúde (anos) **     | 85 (100)  | < 1    | 25     | 1,9 ± 4,4  |
| Tempo de preceptoría (docência) em Residência em MFC (anos)         | 85 (100)  | < 1    | 22     | 5,8 ± 5,3  |
| Tempo de atividade gerencial em Atenção Primária em Saúde (anos)    | 85 (100)  | < 1    | 11,9   | 2,7 ± 2,7  |
| Estado (UF) atual dos titulados                                     |           |        |        |            |
| RS  | 76 (89,4) |        |        |            |
| MG  | 2 (2,4)   |        |        |            |
| SC  | 2 (2,4)   |        |        |            |
| DF  | 1 (1,2)   |        |        |            |
| ES  | 1 (1,2)   |        |        |            |
| PR  | 1 (1,2)   |        |        |            |
| RJ  | 1 (1,2)   |        |        |            |
| SP  | 1 (1,2)   |        |        |            |
| Instituição onde fez Residência ***                                 |           |        |        |            |
| CSE Murialdo - RS   | 42 (49,4) |        |        |            |
| GH Conceição - RS   | 37 (43,5) |        |        |            |
| UFJF - MG   | 2 (2,4)   |        |        |            |
| UERJ - RJ   | 1 (1,2)   |        |        |            |
| PUC - PR  | 1 (1,2)   |        |        |            |
| CSSM - SP   | 1 (1,2)   |        |        |            |
| HMSJ - SC   | 1 (1,2)   |        |        |            |

# Perfil Candidatos – TEMFC 02

Tabela 2. Características dos candidatos do segundo concurso para Título de Especialista em Medicina de Família e Comunidade, em 2004

| Variável   | N (%)      | Mínimo | Máximo | Média      |
|--|------------|--------|--------|------------|
| Idade (anos)   | 271 (100)  | 26     | 76     | 39,1 ± 8,5 |
| Sexo   |            |        |        |            |
| Masculino  | 115 (42,4) |        |        |            |
| Feminino   | 156 (57,6) |        |        |            |
| Tempo desde a graduação (anos)                         | 271 (100)  | 2      | 37     | 13,7 ± 8,4 |
| Residência em MFC *                                    | 53 (19,6)  |        |        |            |
| Residência em outra especialidade                      | 56 (20,7)  |        |        |            |
| Especialização em MFC                                  | 11 (4,1)   |        |        |            |
| Especialização em Saúde da Família                     | 125 (46,1) |        |        |            |
| Especialização em outra área                           | 75 (27,7)  |        |        |            |
| Programa de Interiorização do Trabalho em Saúde (PITS) | 24 (8,9)   |        |        |            |
| Nota na prova escrita                                  | 271 (100)  | 3,1    | 9,2    | 6,4 ± 0,9  |

\* Inclui Residência em Medicina Geral Comunitária (o antigo nome desta especialidade) e, em apenas 7 casos, Residência em Saúde da Família (SF).

# Perfil Candidatos – TEMFC 02

Tabela 3. Comparação entre titulados e não titulados no segundo concurso para Título de Especialista em Medicina de Família e Comunidade, em 2004

| Variável   | Titulados (n=190/271) |                | Não titulados (n=81/271) |                | Valor $\rho^*$ |
|--|-----------------------|----------------|--------------------------|----------------|----------------|
|  | N (%)                 | Média $\pm$ DP | N (%)                    | Média $\pm$ DP |                |
| Idade  | 190 (70,1)            | 37,6 $\pm$ 7,9 | 81 (29,9)                | 42,7 $\pm$ 8,7 | < 0,001        |
| Sexo   |                       |                |                          |                |                |
| Masculino  | 79 (41,6)             |                | 36 (44,4)                |                | 0,76           |
| Feminino   | 111 (58,4)            |                | 45 (55,6)                |                |                |
| Tempo desde a graduação (anos)                         | 190 (70,1)            | 13 (8,5)       | 81 (29,9)                | 15,4 $\pm$ 8,1 | 0,03           |
| Residência em MFC **                                   |                       |                |                          |                |                |
| Sim  | 51 (26,8)             |                | 2 (2,5)                  |                | < 0,001        |
| Não  | 139 (73,2)            |                | 79 (97,5)                |                |                |
| Residência em outra especialidade                      |                       |                |                          |                |                |
| Sim  | 40 (21,1)             |                | 16 (19,8)                |                | 0,94           |
| Não  | 150 (78,9)            |                | 65 (80,2)                |                |                |
| Especialização em MFC                                  |                       |                |                          |                |                |
| Sim  | 8 (4,2)               |                | 3 (3,7)                  |                | 1,00           |
| Não  | 182 (95,8)            |                | 78 (96,3)                |                |                |
| Especialização em Saúde da Família                     |                       |                |                          |                |                |
| Sim  | 85 (44,7)             |                | 40 (49,4)                |                | 0,57           |
| Não  | 105 (55,3)            |                | 41 (50,6)                |                |                |
| Especialização em outra área                           |                       |                |                          |                |                |
| Sim  | 49 (25,8)             |                | 26 (32,1)                |                | 0,36           |
| Não  | 141 (74,2)            |                | 55 (67,9)                |                |                |
| Programa de Interiorização do Trabalho em Saúde (PITS) |                       |                |                          |                |                |
| Sim  | 10 (5,3)              |                | 14 (17,3)                |                | 0,003          |
| Não  | 180 (94,7)            |                | 67 (82,7)                |                |                |
| Nota na prova escrita                                  | 190 (70,1)            | 6,8 (0,6)      | 81 (29,9)                | 5,3 $\pm$ 0,5  | < 0,001        |





# Perfil Candidatos – TEMFC 03

Tabela 4. Comparação entre titulados e não titulados no terceiro concurso para Título de Especialista em Medicina de Família e Comunidade, em 2005

| Variável   | Titulados (n=68/228) |                | Não titulados (n=160/228) |                 | Valor $\rho^*$ |
|--|----------------------|----------------|---------------------------|-----------------|----------------|
|  | N (%)                | Média $\pm$ DP | N (%)                     | Média $\pm$ DP  |                |
| Idade  | 68 (29,8)            | 35,1 $\pm$ 7,5 | 160 (70,2)                | 37,1 $\pm$ 8,7  | < 0,001        |
| Sexo   |                      |                |                           |                 |                |
| Masculino  | 31 (45,6)            |                | 74 (46,3)                 |                 | 1,0            |
| Feminino   | 37 (54,4)            |                | 86 (53,8)                 |                 |                |
| Tempo decorrido desde a graduação                      | 68 (29,8)            | 9,3 $\pm$ 7,3  | 160 (70,2)                | 10,3 $\pm$ 8,1  | 0,54           |
| Residência em MFC **                                   |                      |                |                           |                 |                |
| Sim  | 24 (35,3)            |                | 21 (13,1)                 |                 | < 0,001        |
| Não  | 44 (64,7)            |                | 139 (86,9)                |                 |                |
| Residência em outra especialidade                      |                      |                |                           |                 |                |
| Sim  | 12 (17,6)            |                | 24 (15,0)                 |                 | 0,76           |
| Não  | 56 (82,4)            |                | 136 (85,0)                |                 |                |
| Especialização em MFC                                  |                      |                |                           |                 |                |
| Sim  | 4 (5,9)              |                | 4 (2,5)                   |                 | 0,24           |
| Não  | 64 (94,1)            |                | 156 (97,5)                |                 |                |
| Especialização em Saúde da Família                     |                      |                |                           |                 |                |
| Sim  | 24 (35,3)            |                | 49 (30,6)                 |                 | 0,59           |
| Não  | 44 (64,7)            |                | 111 (69,4)                |                 |                |
| Especialização em outra área                           |                      |                |                           |                 |                |
| Sim  | 29 (42,6)            |                | 63 (39,4)                 |                 | 0,75           |
| Não  | 39 (57,4)            |                | 97 (60,6)                 |                 |                |
| Programa de Interiorização do Trabalho em Saúde (PITS) |                      |                |                           |                 |                |
| Sim  | 3 (4,4)              |                | 12 (7,5)                  |                 | 0,56           |
| Não  | 65 (95,6)            |                | 148 (92,5)                |                 |                |
| Nota na prova escrita                                  | 68 (29,8)            | 7,2 (0,6)      | 160 (70,2)                | 5,7 $\pm$ 0,6   | < 0,001        |
| Pontuação no currículo                                 | 68 (29,8)            | 72,1 (41,8)    | 160 (70,2)                | 49,3 $\pm$ 28,7 | < 0,001        |
| Média ponderada final                                  | 68 (29,8)            | 7,4 (0,4)      | 160 (70,2)                | 6,2 $\pm$ 0,5   | < 0,001        |

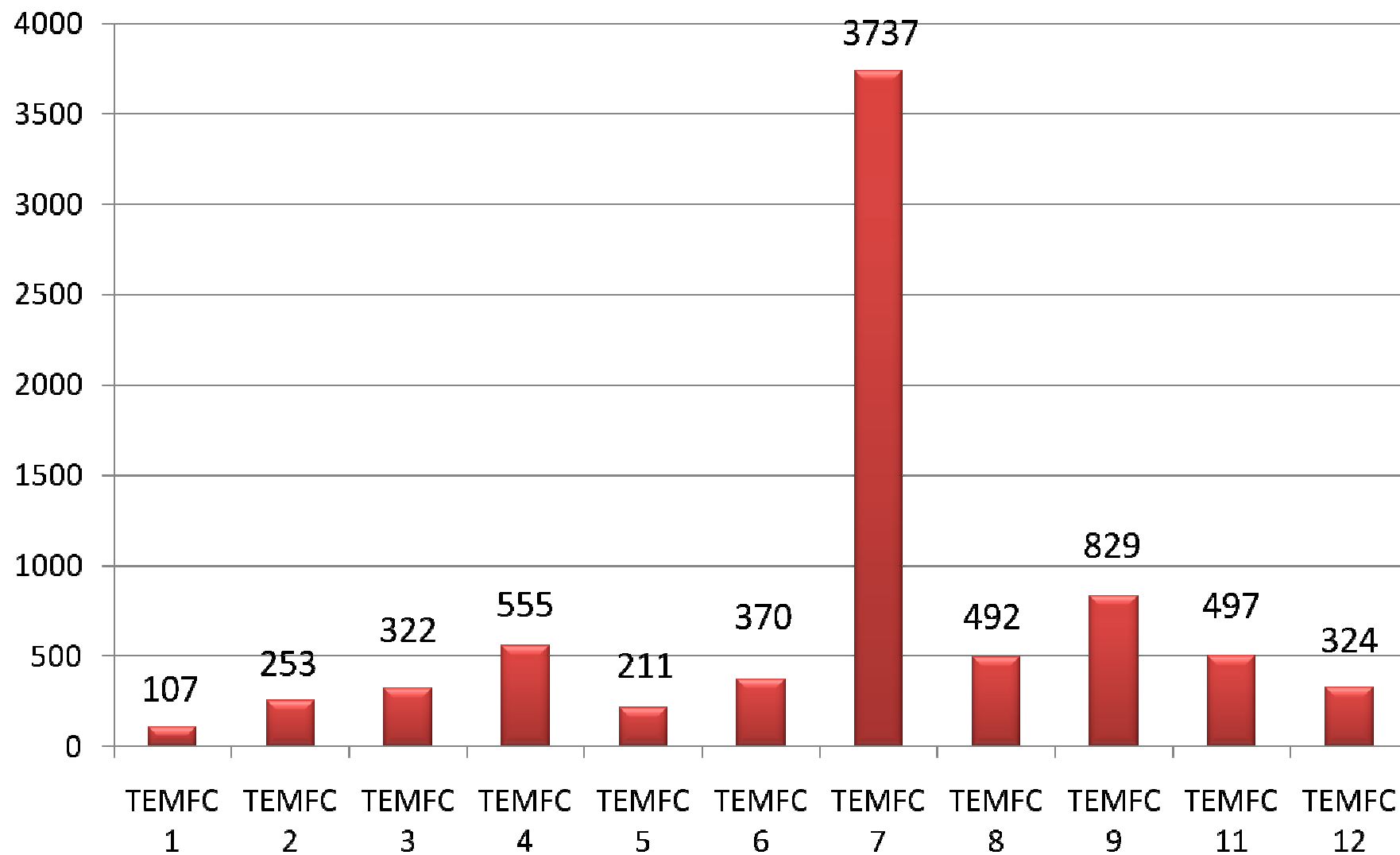


Tabela 1. Titulados nos três primeiros concursos para Título de Especialista em Medicina de Família e Comunidade (TEMFC), por Unidade da Federação (UF)

| UF            | Edital 1  | Edital 2   |            | Edital 3    |            |           | Total de titulados | % de titulados por UF |             |
|---------------|-----------|------------|------------|-------------|------------|-----------|--------------------|-----------------------|-------------|
|               | Titulados | Candidatos | Titulados  | % titulados | Candidatos | Titulados |                    |                       | % titulados |
| RS            | 76        | 11         | 9          | 81,8        | 17         | 12        | 70,6               | 97                    | 28,12%      |
| MG            | 2         | 57         | 44         | 77,2        | 44         | 18        | 40,9               | 64                    | 18,55%      |
| SP            | 3         | 60         | 41         | 68,3        | 52         | 13        | 25,0               | 57                    | 16,52%      |
| SC            | 2         | 25         | 21         | 84,0        | 25         | 9         | 36,0               | 32                    | 9,28%       |
| PR            | 1         | 34         | 27         | 79,4        | 14         | 2         | 14,3               | 30                    | 8,70%       |
| RJ            | 1         | 27         | 15         | 55,6        | 13         | 3         | 23,1               | 19                    | 5,51%       |
| CE            |           | 16         | 12         | 75,0        | 11         | 4         | 36,4               | 16                    | 4,64%       |
| ES            | 1         | 7          | 6          | 85,7        | 10         | 2         | 20,0               | 9                     | 2,61%       |
| MS            |           | 9          | 7          | 77,8        | 4          |           | 0,0                | 7                     | 2,03%       |
| DF            | 1         | 3          | 2          | 66,7        | 1          |           | 0,0                | 3                     | 0,87%       |
| AM            |           | 6          | 1          | 16,7        | 11         | 2         | 18,2               | 3                     | 0,87%       |
| AL            |           | 1          | 1          | 100,0       | 5          | 1         | 20,0               | 2                     | 0,58%       |
| MT            |           | 3          | 1          | 33,3        | 4          | 1         | 25,0               | 2                     | 0,58%       |
| AC            |           |            |            | 0,0         | 2          | 1         | 50,0               | 1                     | 0,29%       |
| GO            |           | 2          | 1          | 50,0        | 3          |           | 0,0                | 1                     | 0,29%       |
| RO            |           | 1          | 1          | 100,0       |            |           | 0,0                | 1                     | 0,29%       |
| RR            |           | 1          | 1          | 100,0       |            |           | 0,0                | 1                     | 0,29%       |
| Demais        |           | 8          |            | 0,0         | 12         |           | 0,0                | 0                     | 0,00%       |
| <b>Brasil</b> | <b>87</b> | <b>271</b> | <b>190</b> | <b>70,1</b> | <b>228</b> | <b>68</b> | <b>29,8</b>        | <b>345</b>            | <b>100%</b> |

UF = Unidades da Federação do Brasil (26 estados mais o Distrito Federal)

# Evolução candidatos ao título - MFC



**Por que o número de candidatos  
vem diminuindo?**

# Algumas explicações




- **Falta de reconhecimento ao título:**
  - **Nominal:** PMAQ (indicadores);

“I – Os profissionais médicos que serão considerados para a composição da equipe são:

    - » i. **Generalista (?)**;
    - » ii. Clínico;
    - » iii. Pediatra;
    - » iv. Ginecologista-obstetra.”
  - **Financeira:** Portaria 3.839?
    - Alguns Estados reconhecem (RJ, SC).



# Algumas explicações

- Médicos sem pré-requisitos necessários;
- **Não exigência do título em MFC para trabalhar na ESF;**
- Países que exigem título (residência):
  -  - Zona do Euro;
  -  - Canadá;
  -  - Austrália e Nova Zelândia.

# Consequências

- **Para os pacientes:**
  - Médicos menos preparados (compromisso com a pessoa x doença);
  - Hipermedicalização (cultura farmacológica);
  - Desresponsabilização dos pacientes por seus cuidados;
  - Diminuição do acesso a especialistas focais quando realmente precisam.



# Consequências

- **Para os pacientes:**

- Falta de um médico que os protejam de intervenções nocivas (“médico de família como ‘defensor’ do doente”);
- **Aumento da mortalidade:** “Está demonstrado que quanto maior o número de especialistas não médicos de família numa determinada área geográfica, maior a mortalidade”.





# Consequências

- **Para o SUS:**
  - Menor resolutividade da APS;
  - Desorganização da rede assistencial (encaminhamentos desnecessários, hipertrofia de filas espera para especialistas focais);
  - Mais gastos (solicitação de exames desnecessários, medicamentos);



# Consequências

- **Para a especialidade:**
  - Baixa procura;
  - Dificuldade de expansão.



# Consequências

- **Para os médicos de família titulados:**
  - Alternativas e soluções.



# Desafios Titulação

- **Como titular\formar os 30 mil médicos que trabalham na ESF (4737 municípios)?**
  - Residência (padrão ouro)?
  - Prova de título (maior rapidez)?
  - Outro (Portugal)?



# Desafios: Residência obrigatória em MFC

- 113 Programas de Residência;
- 711 vagas (10% do total);
- Taxa de ocupação: 28%

# 145 ANOS!



# Desafios: Residência em MFC obrigatória

- 2025: Residência para todos (Sgtes);
- Aumentar vagas de 711 para 3000 (2 anos para consecução);
- 10 turmas de 3 mil médicos até 2025;
- Entrave: Como alcançar 4737 municípios?



# **Desafios: titulação dos médicos por prova de título ou residência**

- Vantagens:
  - Maior rapidez: a partir de Fevereiro de 2017 (após Wonca-Rio);
  - 8 provas de título em 5 anos;
  - 4 turmas de Residência.
- Desvantagens:
  - Carência de formação em MFC;
  - Avaliação para definir um especialista?
  - Médicos formados em 2005\06: desemprego?



# Desafios: alternativas para titulação

- Há outros caminhos?:
  - UNA-SUS;
  - EAD;
  - Telessaúde;
- O que podemos aprender com a experiência de Portugal\outros países?





# Titulação: Perspectivas

- Provas de título para controle de qualidade das Residências;
- Especialista somente quem fez Residência.
- **RESIDÊNCIA PARA TODOS E 40 % DAS VAGAS PARA MEDICINA DE FAMÍLIA!**



# OBRIGADO!

[emiliorossetti@hotmail.com](mailto:emiliorossetti@hotmail.com)  
[titulacao@sbmfc.org.br](mailto:titulacao@sbmfc.org.br)



# INSCRIÇÕES ATÉ 31 DE DEZEMBRO!!!

