

*

Hospitais Universitários e a Pós-Graduação Médica



Jeanne Michel – Diretoria EBSEH

Ex- coordenadora de Residências em Saúde -MEC

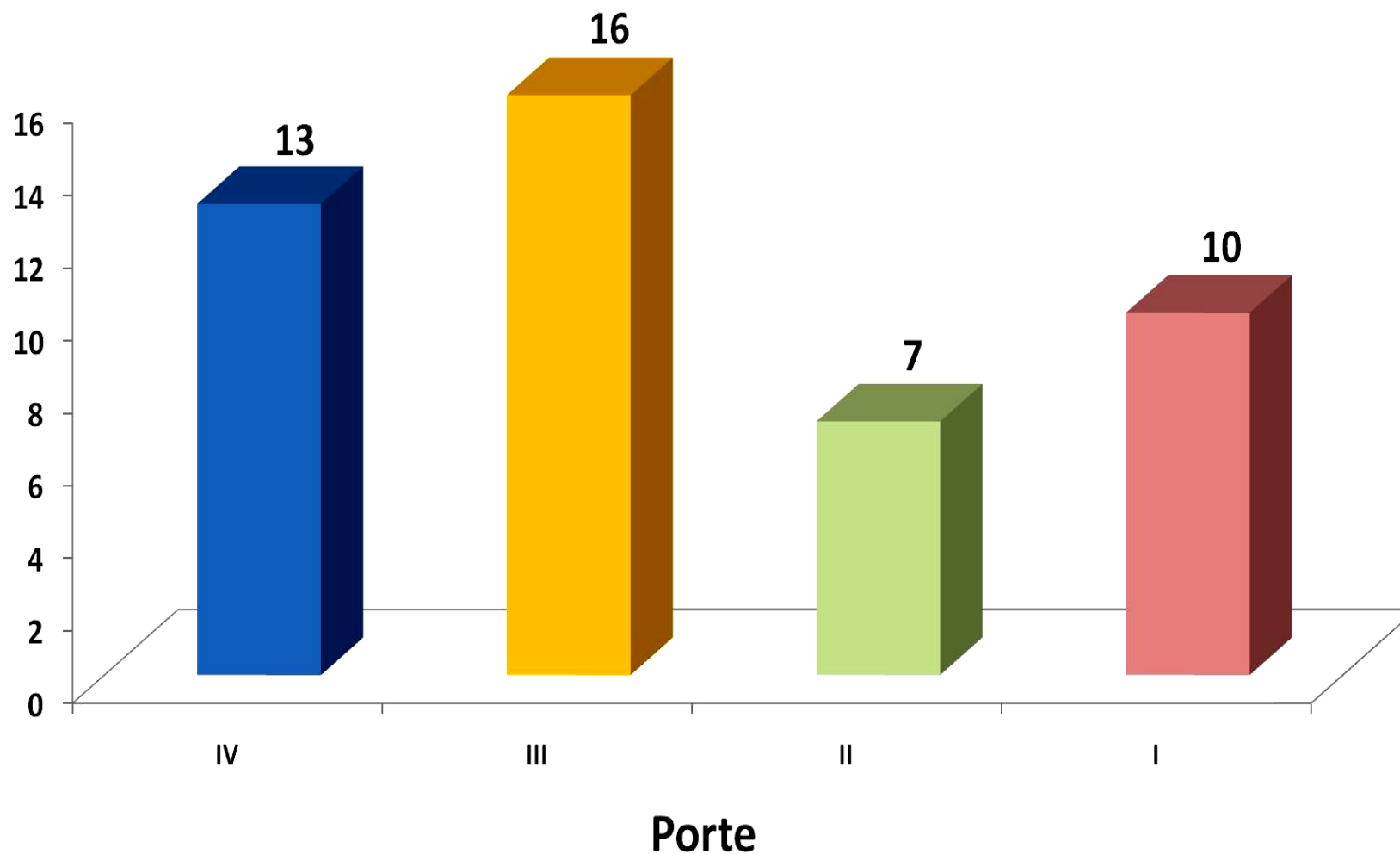
MINISTÉRIO DA EDUCAÇÃO
Secretaria de Educação Superior
Diretoria de Hospitais Universitários Federais e Residências em Saúde

Região Sudeste (ES, MG, RJ, SP)	16
Região Nordeste AL, BA, CE, M(A, PB, PE, PI, RN, SE)	15
Região Sul (PR, RS, SC)	07
Região Centro-Oeste (DF, GO, MT, MS)	05
Região Norte (AC, AM, AP, PA, RO, RR, TO)	03
Total	46



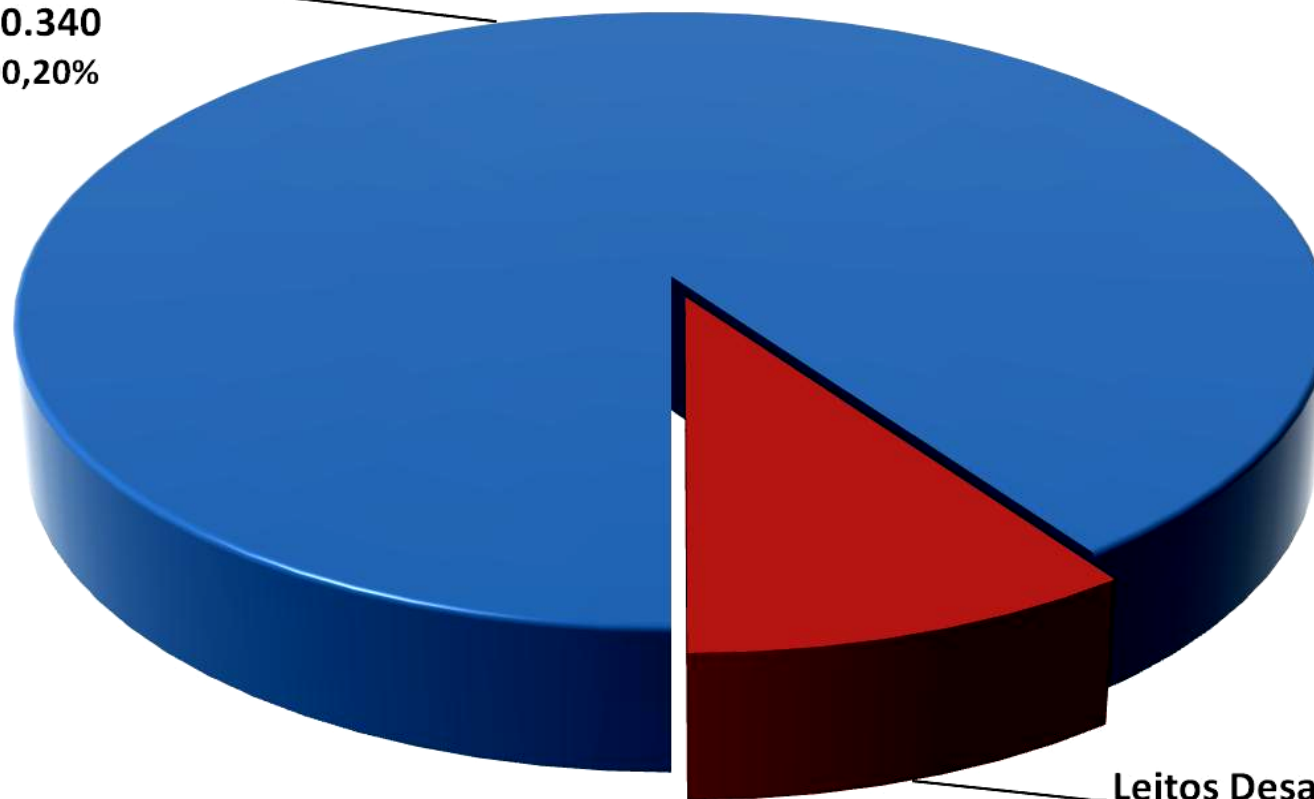
Distribuição dos HU's no Território Nacional

Classificação Segundo Porte Hospitalar



CAPACIDADE DE INTERNAÇÃO INSTALADA DOS HUF's

Leitos Ativos
10.340
90,20%



Leitos Desativados
1.124
9,80%

REGIÃO/HOSPITAL	LEITOS ATIVOS	LEITOS DESATIVADOS	TOTAL
CENTRO-OESTE			1.160
UFG - Hospital das Clínicas	288	11	299
UFGD - Hospital Universitário	207	0	207
UFMS - Hospital Universitário Maria Aparecida Pedrossian	259	0	259
UFMT - Hospital Universitário Júlio Müller	118	10	128
UnB - Hospital Universitário	228	39	267
		Inativos = 60	5,2%
NORDESTE			3.371
UFAL - Hospital Universitário Prof. Alberto Antunes	198	14	212
UFBA - Hospital Universitário Prof. Edgard Santos	288	18	306
UFBA - Maternidade Climério de Oliveira	103	0	103
UFC - Hospital Universitário Walter Cantídio	242	0	242
UFC - Maternidade Escola Assis Chateaubriand	220	0	220
UFCG - Hospital Universitário Alcides Carneiro	127	51	178
UFMA - Hospital Universitário	573	0	573
UFPB - Hospital Universitário Lauro Wanderley	278	18	296
UFPE - Hospital das Clínicas	395	83	478
UFPI - Hospital Universitário	0	230	230
UFRN - Hospital de Pediatria Prof. Heriberto F. Bezerra	52	10	62
UFRN - Hospital Universitário Ana Bezerra	58	0	58
UFRN - Hospital Universitário Onofre Lopes	171	18	189
UFRN - Maternidade Escola Januário Cicco	103	0	103
UFS - Hospital Universitário	101	20	121
		Inativos = 462	13,7%

REGIÃO/HOSPITAL	LEITOS ATIVOS	LEITOS DESATIVADOS	TOTAL
SUDESTE			4.222
UFES - Hospital Universitário Cassiano Antonio de Moraes	304	105	409
UFF - Hospital Universitário Antonio Pedro	267	0	267
UFJF - Hospital Universitário	138	0	138
UFMG - Hospital de Clínicas	477	0	477
UFRJ - Hospital Escola São Francisco de Assis	15	0	15
UFRJ - Hospital Universitário Clementino Fraga Filho	449	155	604
UFRJ - Instituto de Doenças do Tórax	18	14	32
UFRJ - Instituto de Ginecologia	12	10	22
UFRJ - Instituto de Neurologia Deolindo Couto	41	0	41
UFRJ - Instituto de Psiquiatria	193	14	207
UFRJ - Instituto de Puericultura e Pediatria Martagão Gesteira	82	0	82
UFRJ - Maternidade Escola	77	19	96
UFTM - Hospital Escola	287	27	314
UFU - Hospital de Clínicas	525	0	525
UNIFESP - Hospital São Paulo	757	0	757
UNIRIO - Hospital Universitário Gaffrée e Guinle	211	25	236
		Inativos 369	8,74%
SUL			2.468
FURG - Hospital Universitário Dr. Miguel Riet Correa Júnior	195	0	195
HCPA - Hospital de Clínicas de Porto Alegre	793	0	793
UFPeI - Hospital Escola	179	0	179
UFPR - Hospital de Clínicas	482	64	546
UFPR - Maternidade Victor Ferreira do Amaral	53	0	53
UFSC - Hospital Universitário Polydoro Ernani de São Thiago	300	23	323
UFSM - Hospital Universitário	320	59	379

REGIÃO/HOSPITAL	LEITOS ATIVOS	LEITOS DESATIVADOS	TOTAL
NORTE			535
UFAM - Hospital Universitário Getúlio Vargas	158	38	196
UFPA - Hospital Universitário Bettina Ferro de Souza	20	0	20
UFPA - Hospital Universitário João de Barros Barreto	275	44	319
		Inativos 82	15,33%
TOTAL GERAL	13.546	1.641	15.187
		Inativos	10,8%

PRODUÇÃO ASSISTENCIAL SUS

NOS HOSPITAIS UNIVERSITÁRIOS FEDERAIS

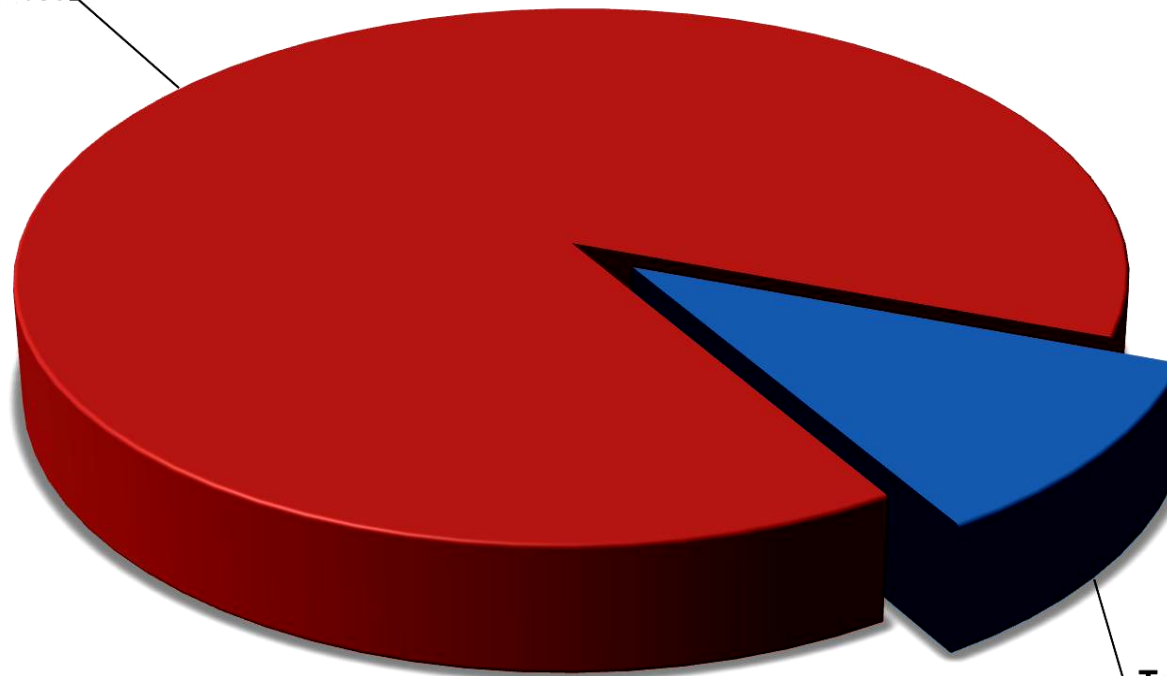
QUANTITATIVO ANUAL

(FONTE: REHUF 2011)

URGÊNCIA/EMERGÊNCIA	
CONSULTAS	
INTERNAÇÕES	
PARTOS DE ALTO RISCO	
PARTOS DE BAIXO RISCO	
PROCEDIMENTOS	
TRANSPLANTES	
TOTAL	32.135.294

**PRODUÇÃO DE TRANSPLANTES DOS HUF's
EM RELAÇÃO A PRODUÇÃO NACIONAL EM 2008**

Total de Transplantes
no Brasil
19.128
89,29%

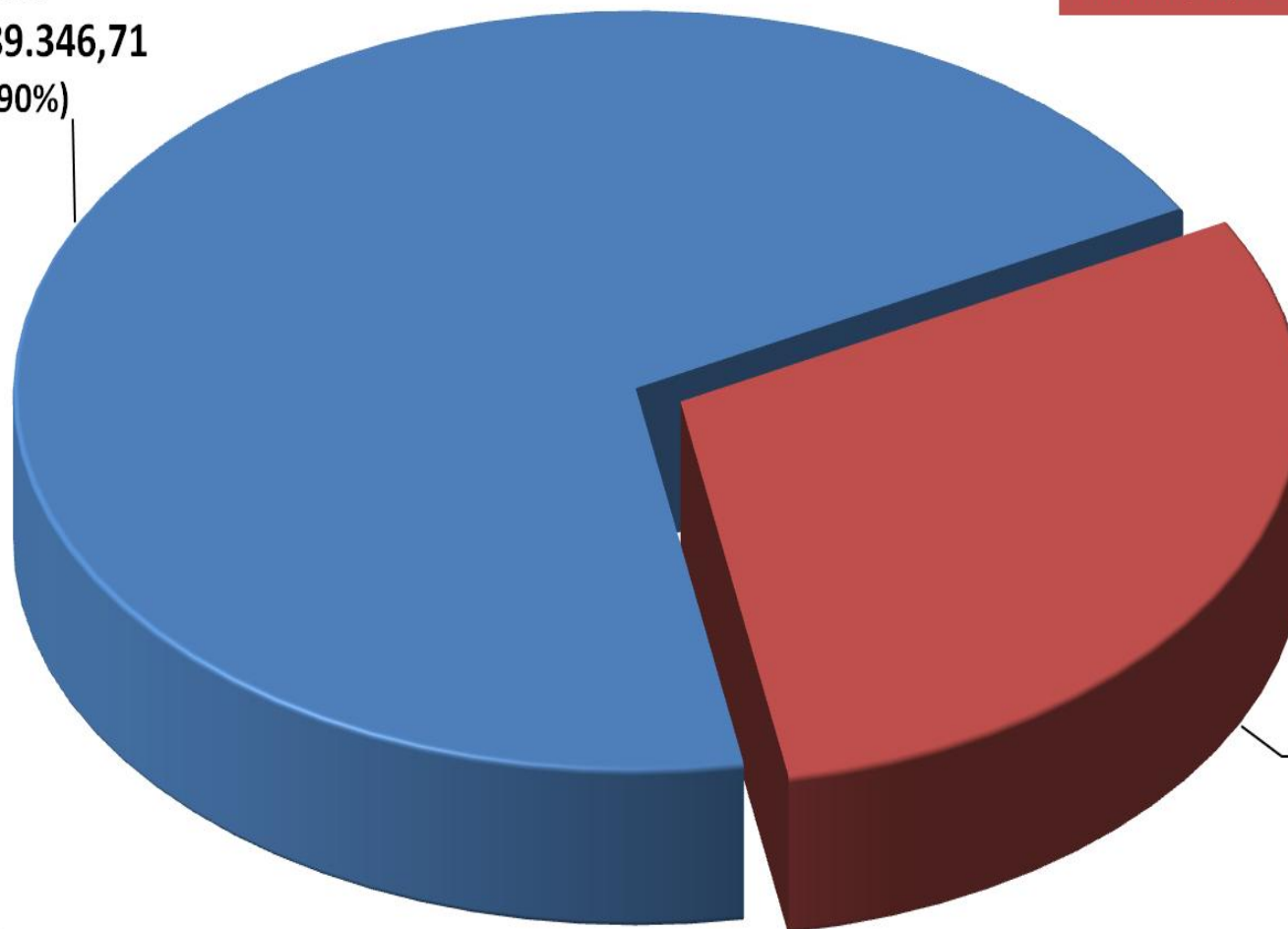


Total de Transplantes
dos HUF's
2.295
10,71%

MINISTÉRIO DA EDUCAÇÃO
Secretaria de Educação Superior
Diretoria de Hospitais Universitários Federais e Residências em Saúde

FONTES DE FINANCIAMENTO DOS HUF'S

MEC
2.949.789.346,71
(69,90%)



RJU Ativos + Inativos (MEC) = R\$ 2.741.308.579,80 (64,96%)
Interministerial (MEC) = R\$ 75.675.592,64 (1,79%)
Bolsas de Residência (MEC) = R\$ 132.805.174,27 (3,15%)

Produção Assistencial SUS (MS) = R\$ 833.616.317,41 (19,75%)
Incentivos (MS) = R\$ 436.720.852,89 (10,35%)

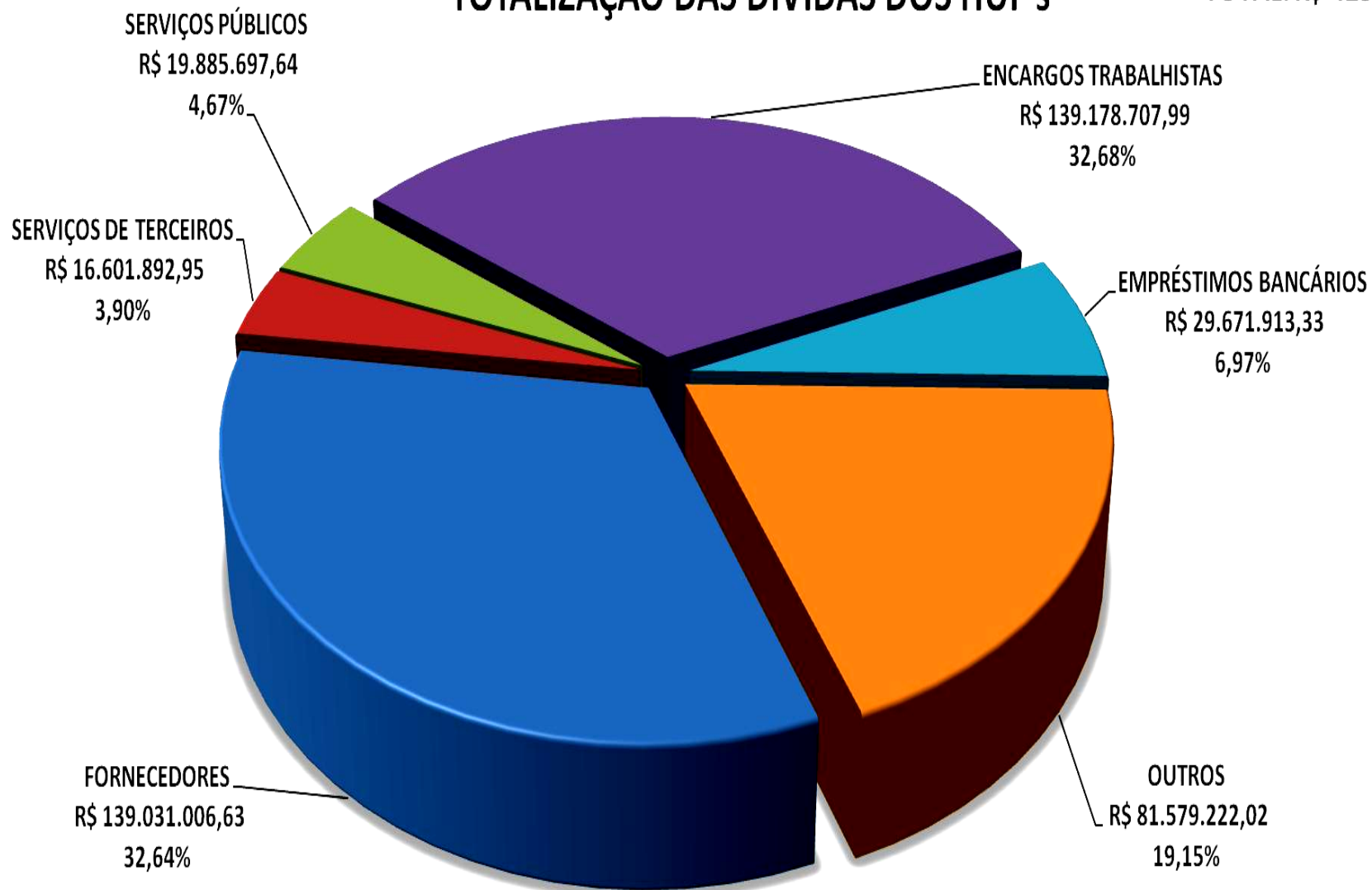
TOTAL: R\$ 4.220.126.517,01

MS
1.270.337.170,30
(30,10%)

MINISTÉRIO DA EDUCAÇÃO
Secretaria de Educação Superior
Diretoria de Hospitais Universitários Federais e Residências em Saúde

TOTALIZAÇÃO DAS DÍVIDAS DOS HUF'S

TOTAL: R\$ 425.948.440,56

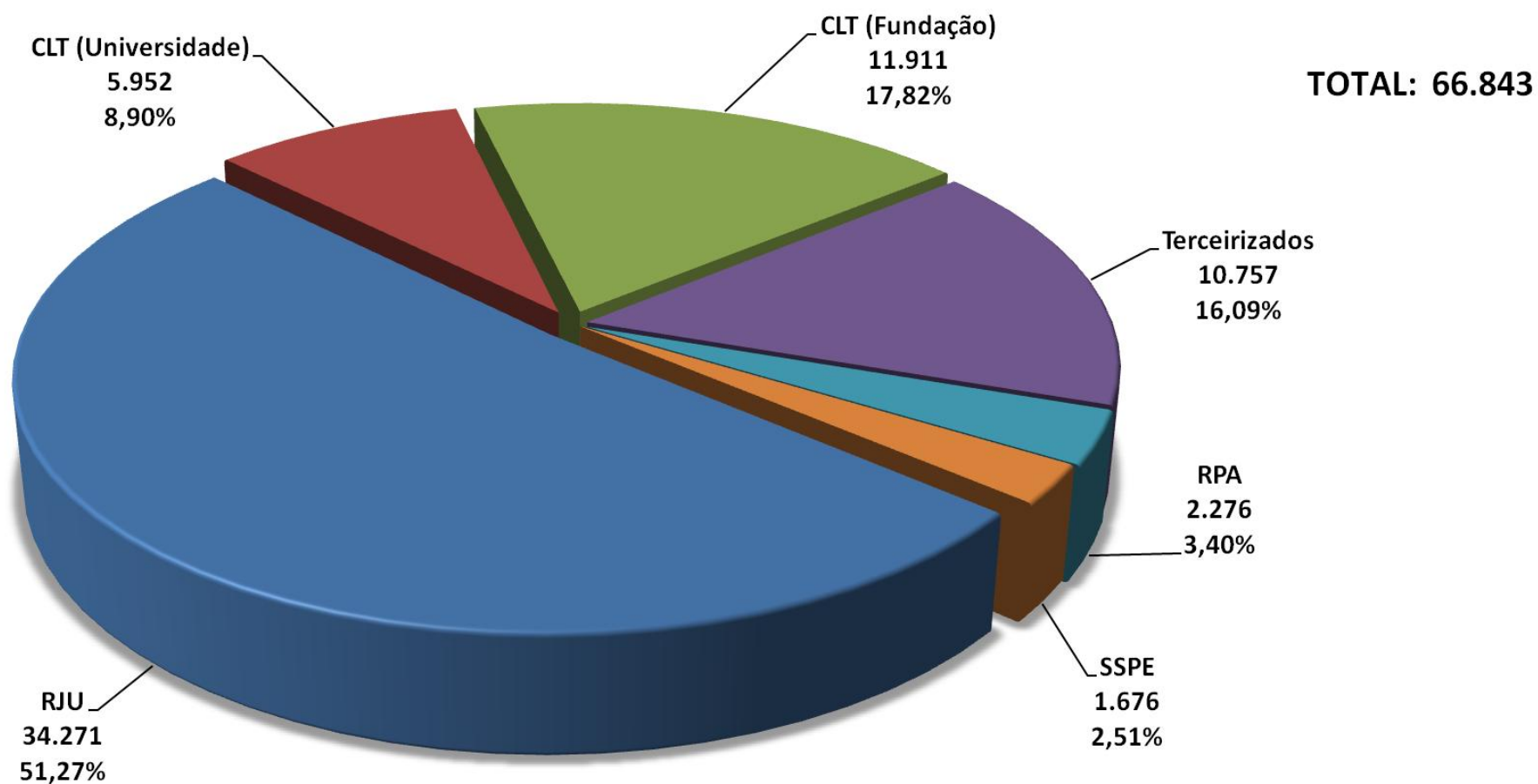


Financiamento

- **Crescimento do aporte de recursos financeiros:**
 - **2009 – R\$ 3.563.381.033,00**
 - **2010 – R\$ 4.300.028.440,61**
 - **2011 – R\$ 4.734.943.329,08**
 - **2012 - R\$ 4.846.772.789,70**

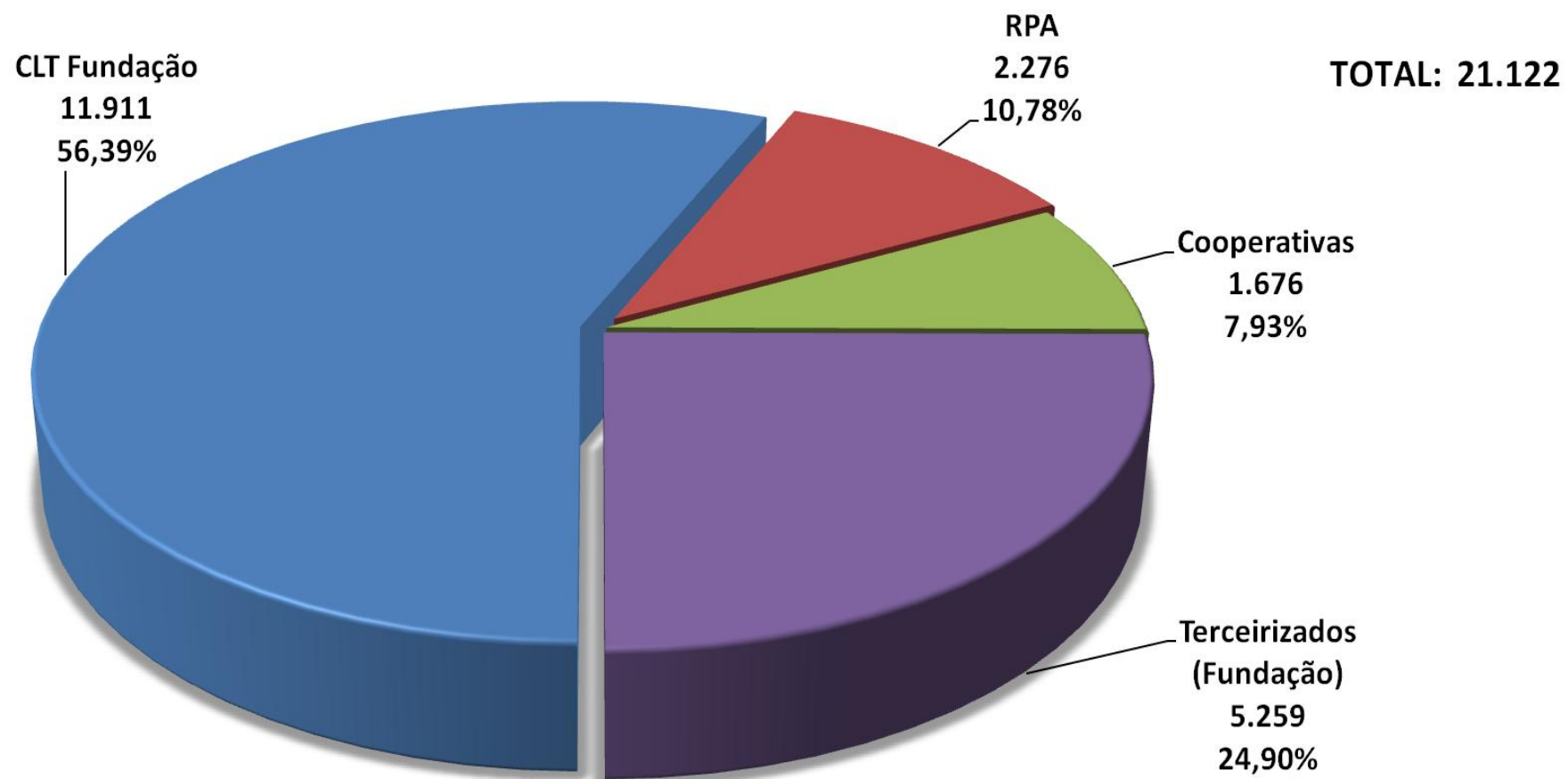
MINISTÉRIO DA EDUCAÇÃO
Secretaria de Educação Superior
Diretoria de Hospitais Universitários Federais e Residências em Saúde

Composição da Força de Trabalho dos HUF's



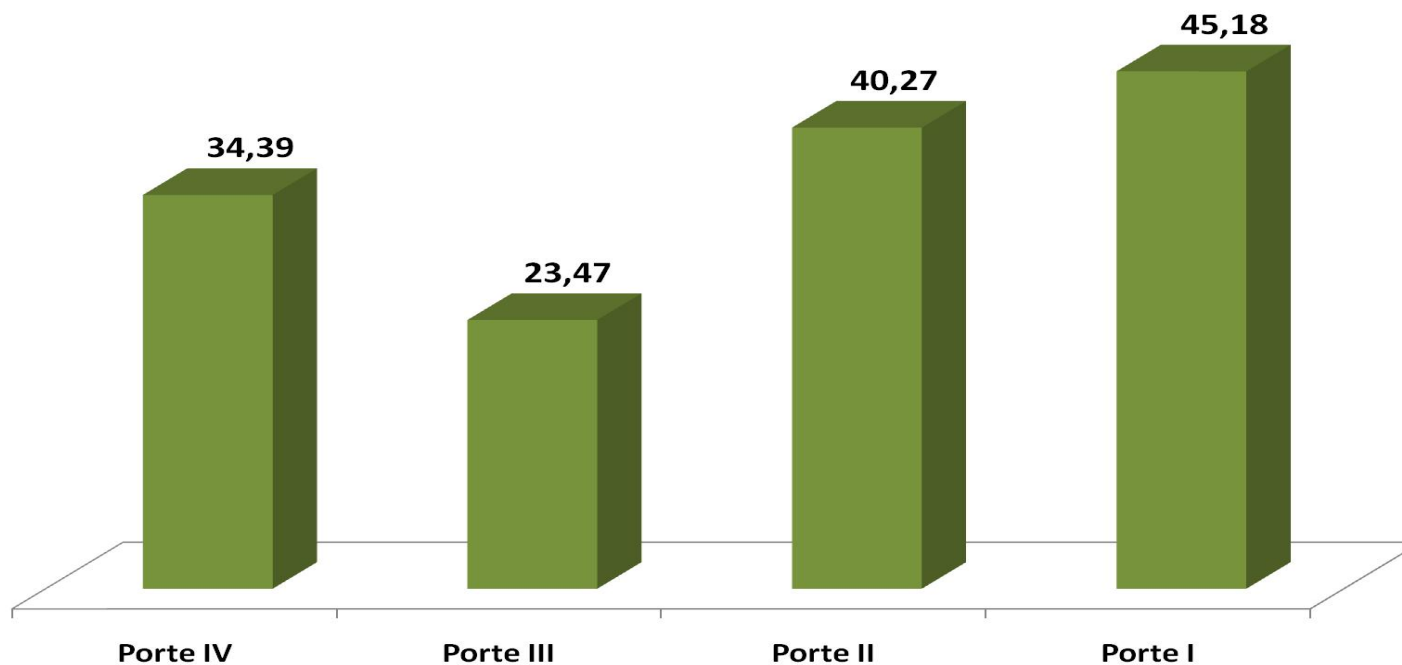
MINISTÉRIO DA EDUCAÇÃO
Secretaria de Educação Superior
Diretoria de Hospitais Universitários Federais e Residências em Saúde

DISTRIBUIÇÃO DE RECURSOS HUMANOS A SEREM REGULARIZADOS



MINISTÉRIO DA EDUCAÇÃO
Secretaria de Educação Superior
Diretoria de Hospitais Universitários Federais e Residências em Saúde

% DE COMPROMETIMENTO DA RECEITA SUS COM PAGAMENTO DE PESSOAL



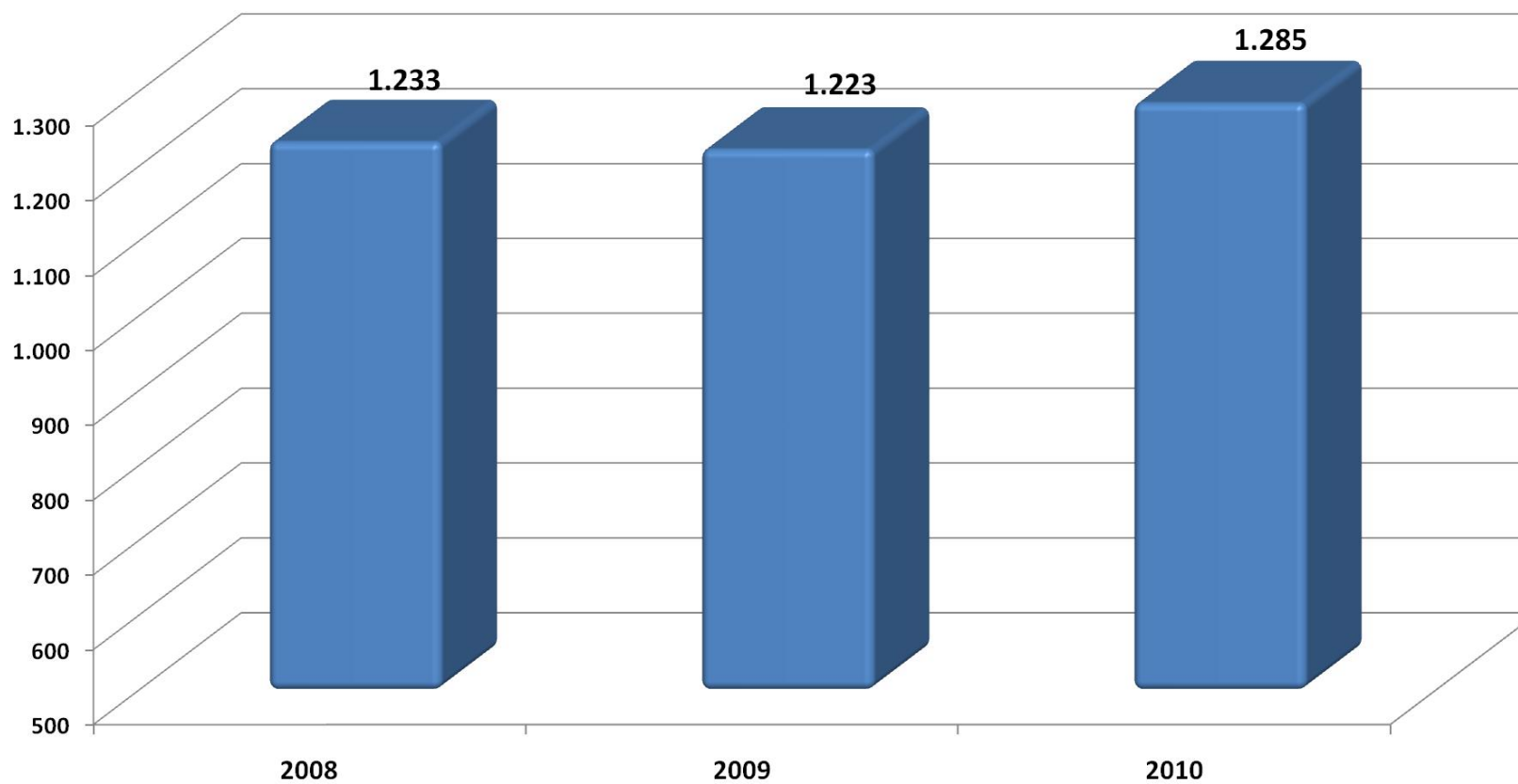
Pessoal e Despesas com Pessoal

FONTE TESOURO						
Regime						
Jurídico Único	RJU (Outros)	Terceirizados	Cedidos	Requisitados		
1	41.971	2.895.751.636,03	109	6.118.774,66	1.165	100.721.445,80
FONTE SUS						
Terceirizados						
2	4.929	35.550.526,34				
FONTE FUNDAÇÃO						
Terceirizados	CLT	RPA				
3	1.435	35.948.245,59	13.925	372.862.446,57	1.000	31.114.634,96
TOTAL GERAL						
Qtd.	Gastos					
69.784	3.555.957.703,50					

MINISTÉRIO DA EDUCAÇÃO
Secretaria de Educação Superior
Diretoria de Hospitais Universitários Federais e Residências em Saúde

PREVISÃO DE APOSENTADORIA DOS SERVIDORES DOS HUF's

Total = 3.741 servidores



QUADRO DE ALUNADO NOS HOSPITAIS UNIVERSITÁRIOS FEDERAIS
QUANTITATIVO ANUAL
(FONTE: REHUF 2011)

GRADUAÇÃO	82.894
ESPECIALIZAÇÃO LATO SENSU	19.075
RESIDÊNCIA MÉDICA	11.131
RESIDÊNCIA MULTIPROFISSIONAL	2.571
STRICTO SENSU	18.549

CURSOS DA ÁREA DA SAÚDE NOS HOSPITAIS UNIVERSITÁRIOS FEDERAIS

(FONTE: REHUF 2011)

GRADUAÇÃO	552
ESPECIALIZAÇÃO LATO SENSU	548
RESIDÊNCIA MÉDICA	1680
RESIDÊNCIA MULTIPROFISSIONAL	415
STRICTO SENSU	262

CONTEXTO

(Resultados REHUF)

- **Desde sua concepção o REHUF tem atuado :**
 - **Na forma de Financiamento dos HUFs;**
 - **Na Reestruturação Física do sistema;**
 - **Na Reestruturação Tecnológica;**
 - **Nos Modelos Gestão;**
 - **Na Recomposição da Força de Trabalho.**

Reestruturação Física

- **32 hospitais contemplados com reformas –
R\$ 153.642.923,56**
- **5 hospitais receberam recursos para ampliação/
conclusão de construção –
R\$ 11.728.772,85**
- **1 hospital recebeu recursos para construção -
R\$ 12.042.053,21**

Total – R\$ 177.413.749,62

Reestruturação Tecnológica

- Equipamentos de Imagem:
 - 188 equipamentos - R\$ 89.684.619,00
 - Equipamentos Centro Cirúrgico e UTI:
 - 2.154 equipamentos – R\$72.781.442,00
- Total – R\$ 162.466.061,00*

Recursos Humanos

- **A solução apontada pelo Governo Federal para a precariedade de recursos humanos nos Hospitais Universitários Federais foi a criação da EBSE RH.**

EBSERH

Modernização da Gestão

Reestruturação da força de trabalho

Reestruturação Física

Reestruturação Tecnológica

Qualificação da Gestão Organizacional e Financeira

Rede de HUFs

RELATÓRIO DE ACOMPANHAMENTO DOS PREGÕES

OBJETO DO PREGÃO	NÚMERO DO PREGÃO	Nº ITENS	VALOR TOTAL ESTIMADO	VALOR ALCANÇADO NO PREGÃO	ECONOMIA	% DE REDUÇÃO	VALIDADE DO PREGÃO	ATUALIDADE ABRIL 2011
ATB I	33/2009	70	R\$ 28.622.018,11	R\$ 25.836.757,49	R\$ 2.785.260,62	9,73%	20/07/2010	RENOVADO
SOL. GRANDE VOLUME	3/2010	29	R\$ 40.243.071,74	R\$ 30.739.677,97	R\$ 9.503.393,77	23,61%	21/03/2011	RENOVADO
ATB II	5/2010	20	R\$ 7.647.368,22	R\$ 6.407.816,79	R\$ 1.239.551,43	16,21%	13/05/2011	sessão 06/07/2011
ANTI NEOPLÁSICO	6/2010	73	R\$ 138.428.514,19	R\$ 97.355.379,74	R\$ 41.073.134,45	29,67%	29/07/2011	foi p FNDE
ATB III	60/2010	69	R\$ 33.506.496,29	R\$ 29.232.261,37	R\$ 4.274.234,92	12,75%	22/12/2011	
HEMODINAMICA E CATETERES	73/2010	83	R\$ 42.334.973,51	R\$ 33.341.482,43	R\$ 8.993.491,08	21,24%	20/04/2012	
CARDÍACA E VASCULAR	74/2010	55	R\$ 128.460.119,76	R\$ 82.079.119,83	R\$ 46.380.999,93	36,10%	05/04/2012	
EQUIPAMENTOS DE IMAGEM	92/2010 e 04/2011							REVOGADOS
EQUIPAMENTOS IMAGEM	17/2011	8	R\$ 153.628.800,00	R\$ 69.637.460,00	R\$ 83.991.340,00	54,67%	16/10/2012	

OBJETO DO PREGÃO	NÚMERO DO PREGÃO	Nº ITENS	VALOR TOTAL ESTIMADO	VALOR ALCANÇADO NO PREGÃO	ECONOMIA	% DE REDUÇÃO	VALIDADE DO PREGÃO	ATUALIDADE ABRIL 2011
SOL. GRANDE VOLUME 2011	21/2011	28	R\$ 49.467.488,12	R\$32.303.757,44	R\$17.163.730,68	34,69%	08/08/2012	
ATB I 2011	27/2011	18	R\$ 16.644.967,81	11.076.289,18			07/12/2012	
ANTINEOPLÁSICO 2011	29/2011	130	R\$ 92.524.074,88				07/12/2012	Pendência alguns itens
CARDÍACA E VASCULAR-2011	59/2011	40	R\$ 7.594.089,83					cancelado valores 80 % acima esperado
ATB II 2011	09/2012	75	R\$ 88.698.798,67					Análise Documental
TIRA PARA GLICEMIA E EQUIPOS BI	02/2012	7	R\$ 70.916.445,87					SERÁ REVOGADO, MUITAS ALTERAÇÕES NO TR PELAS IMPUGNAÇÕES
ORTOPEDIA	07/2012	208 (42 lotes)	R\$ 89.745.662,37					ENVIADO fnde COM NOVAS ADEQUAÇÕES em ??? Bruno
PRODUTOS PARA SAÚDE I - 2012		79	R\$ 25.944.421,22					ENVIADO fnde COM NOVAS ADEQUAÇÕES em 06/06/2012
PRODUTOS PARA SAÚDE II -2012		86	R\$ 139.355.615,82					ENVIADO fnde COM NOVAS ADEQUAÇÕES em 06/06/2012
PRODUTOS PARA SAÚDE III -2012		128	R\$ 62.143.560,01					ENVIADO fnde COM NOVAS ADEQUAÇÕES em 06/06/2012
CARDÍACA E VASCULAR-2012								Enviado ao FNDE 15/05 a 1ª versão e 2ª versão enviado DIMEQ em 26.06.2012
TIRA DE GLICEMIA E EQUIPOS PARA BOMBAS INJETORAS-2012		7						enviado DIMEQ em 26.06.2012