

O SUS NA PERSPECTIVA DO CONASEMS

I FÓRUM NACIONAL PRÓ-SUS
03 e 04 de outubro de 2016
Brasília / DF

DIMENSÕES DO SUS

- 200 Milhões de cidadãos
- 4,1 Bilhões de procedimentos ambulatoriais
- 1,4 Bilhão de consultas médicas
- 11,4 Milhões de internações
- 98% Mercado de vacinas
- 19 Milhões de procedimentos oncológicos
- 2,6 Milhões de procedimentos de quimioterapia
- Maior sistema público de transplantes do mundo

Direito à saúde

Garantido mediante políticas sociais e econômicas
(Art. 196 CF/88)

Financiado primordialmente com recursos do orçamento da
Seguridade Social da União e orçamentos fiscais dos Estados,
do Distrito Federal e dos Municípios
(Art. 198 CF)

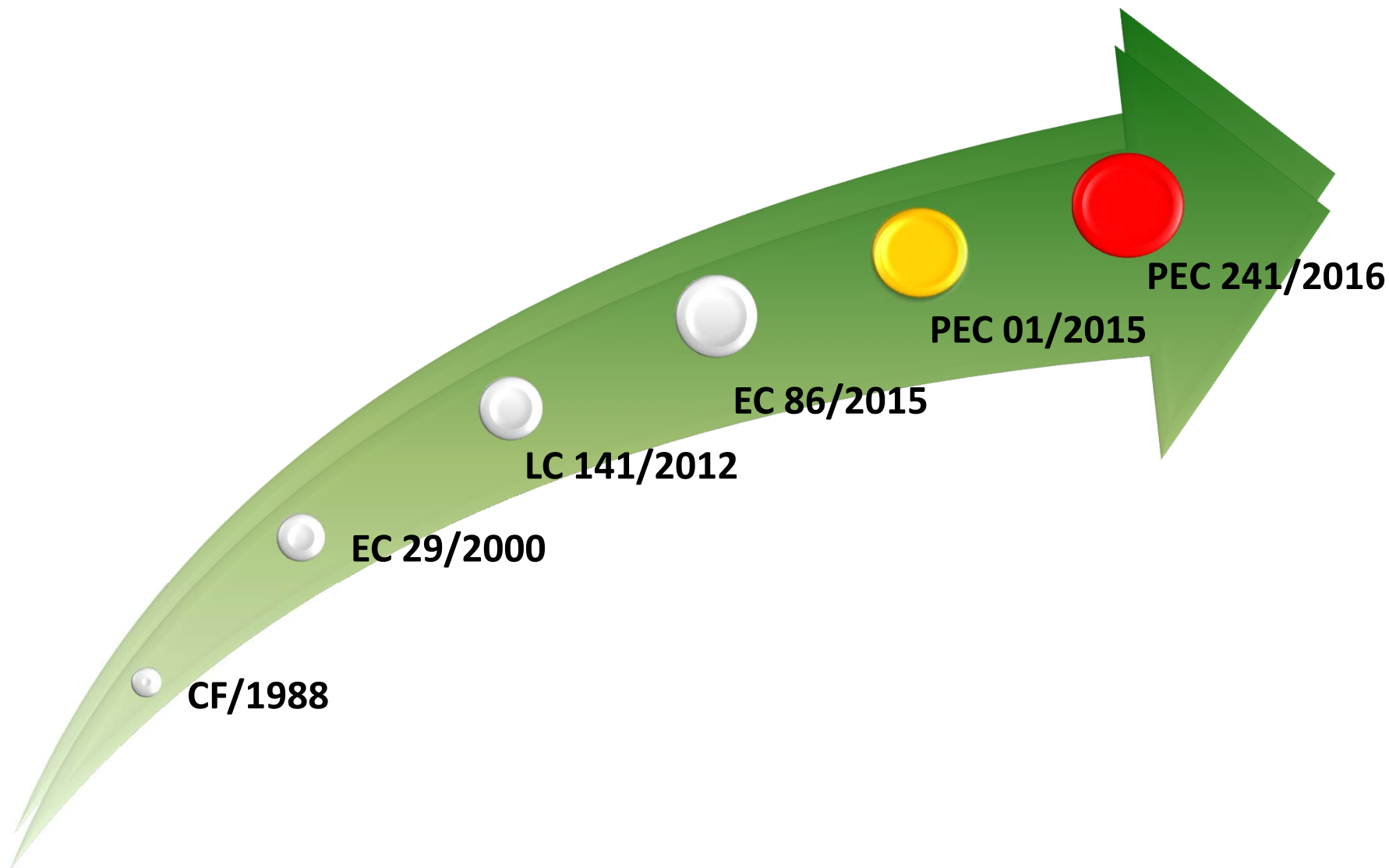
DESDE A CONSTITUIÇÃO FEDERAL DE 1988
OS MUNICÍPIOS VEM ASSUMINDO NOVAS
RESPONSABILIDADES SEM O DEVIDO
ACOMPANHAMENTO DE RECEITAS

Sistema Único de Saúde

O desafio do Financiamento

FINANCIAMENTO SUS

Histórico Normativo



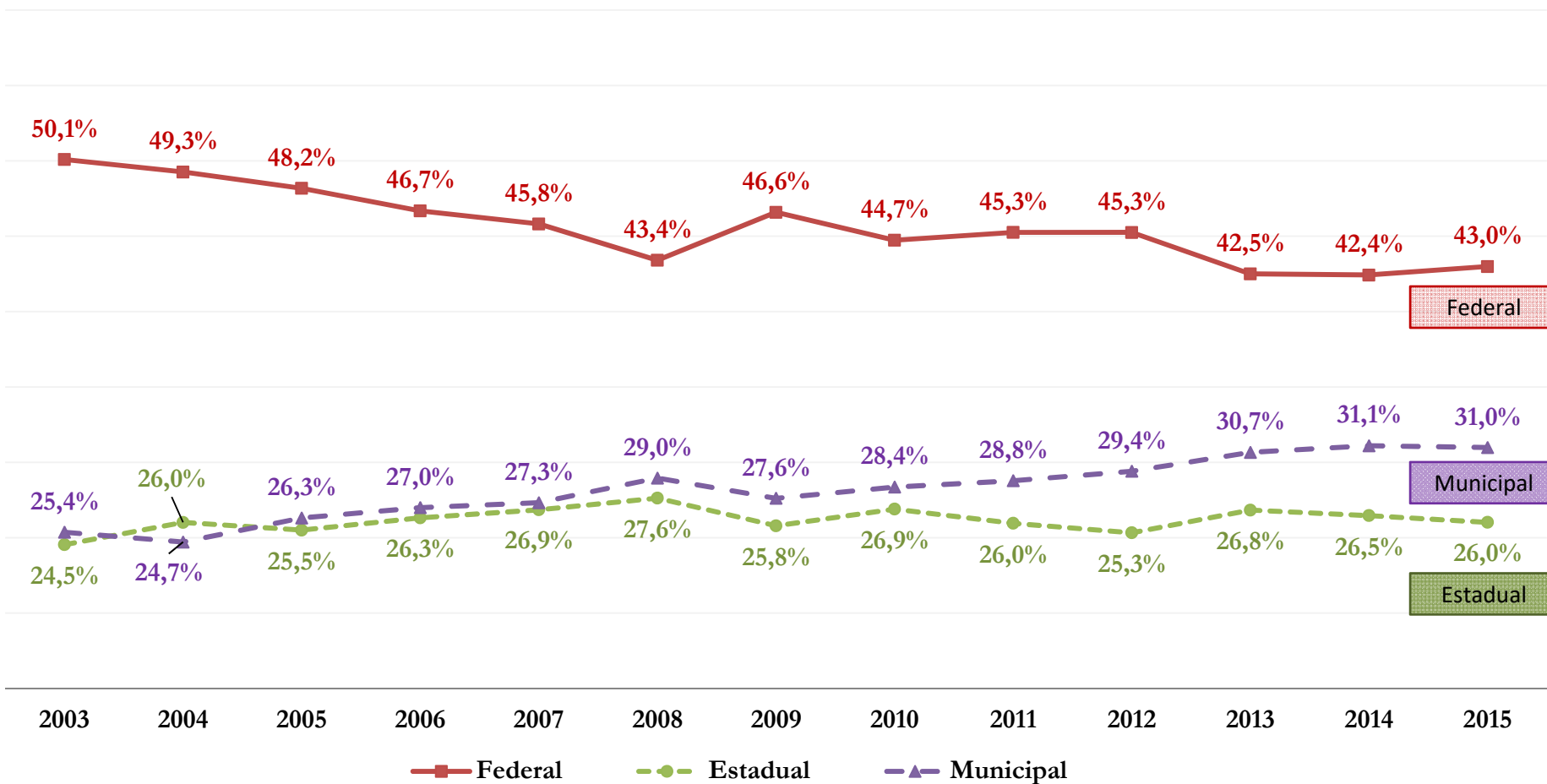
REGRA VIGENTE

Aplicação em Ações e Services Públicos de Saúde - ASPS

MUNICÍPIOS	ESTADOS	UNIÃO													
Desde ano 2000	Desde ano 2000	De 2000 a 2015	A partir de 2015												
EC 29/2000	EC 29/2000	EC 29/2000	EC 86/2015												
15% Transferências legais e constitucionais e impostos diretamente arrecadados	12% Transferências legais e constitucionais e impostos diretamente arrecadados	Valor empenhado no ano anterior + variação do PIB	<table border="1"><thead><tr><th>Ano</th><th>Base RCL</th></tr></thead><tbody><tr><td>2016</td><td>13,20%</td></tr><tr><td>2017</td><td>13,70%</td></tr><tr><td>2018</td><td>14,10%</td></tr><tr><td>2019</td><td>14,50%</td></tr><tr><td>2020</td><td>15,00%</td></tr></tbody></table>	Ano	Base RCL	2016	13,20%	2017	13,70%	2018	14,10%	2019	14,50%	2020	15,00%
Ano	Base RCL														
2016	13,20%														
2017	13,70%														
2018	14,10%														
2019	14,50%														
2020	15,00%														

COMPOSIÇÃO DO GASTO PÚBLICO COM SAÚDE

Por esfera de governo em relação ao total gasto

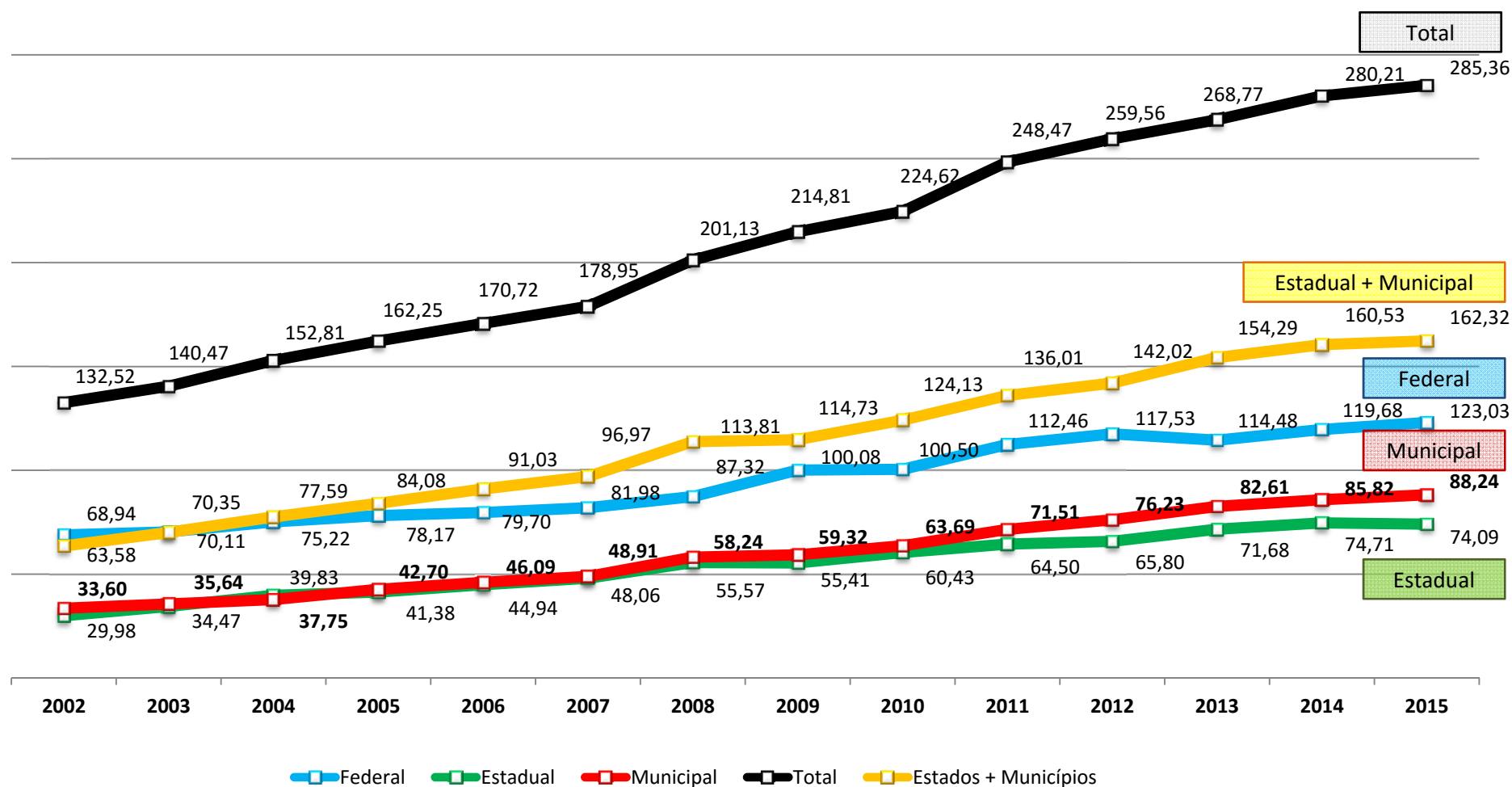


Fonte: SIOPS - Ministério da Saúde. Acesso jun. 2016

GASTO TOTAL PÚBLICO COM SAÚDE

Por esfera de governo, inclusive agradadas

Valores em bilhões de Reais
Atualização para junho de 2016 pelo IPCA



Fonte: SIOPS - Ministério da Saúde. Acesso jun. 2016

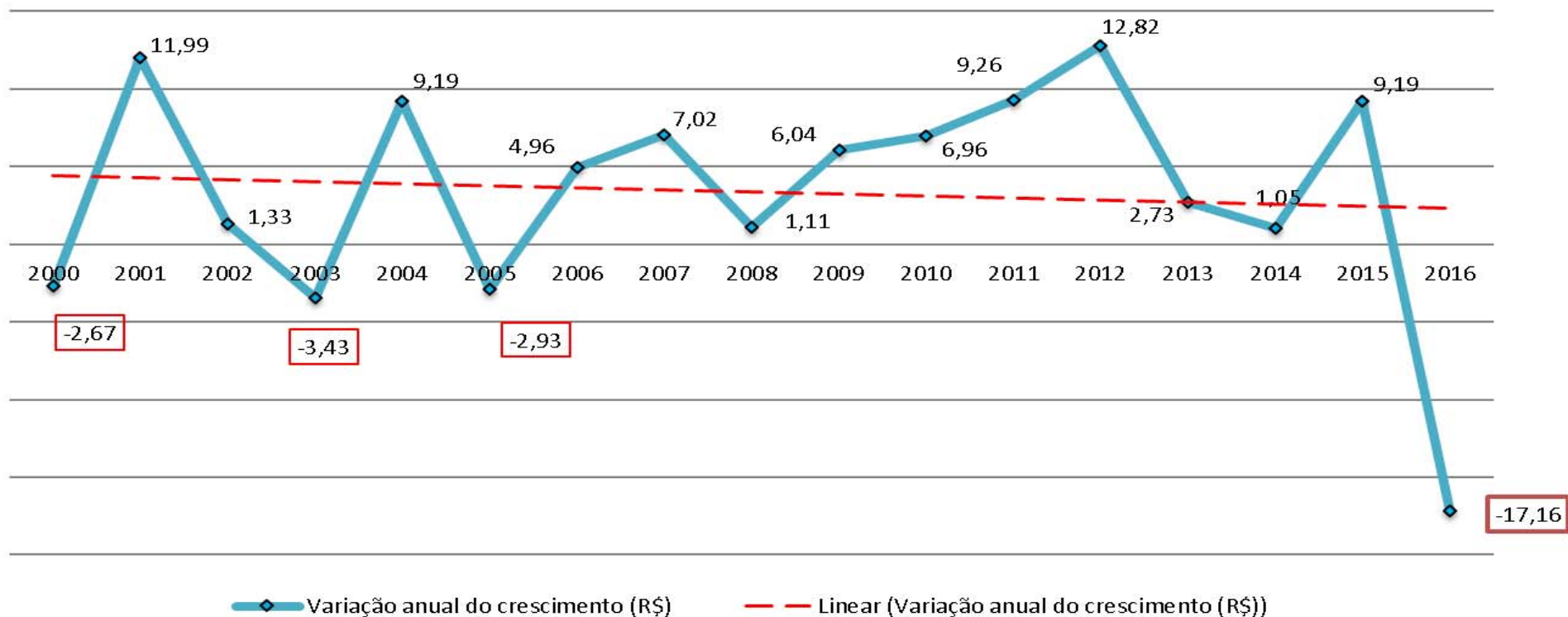
LEI ORÇAMENTÁRIA ANUAL DA UNIÃO - SAÚDE



Variação anual dos valores financeiros planejados

Valores em bilhões de Reais

Atualização para janeiro de 2016 pelo IPCA



Elaboração própria.

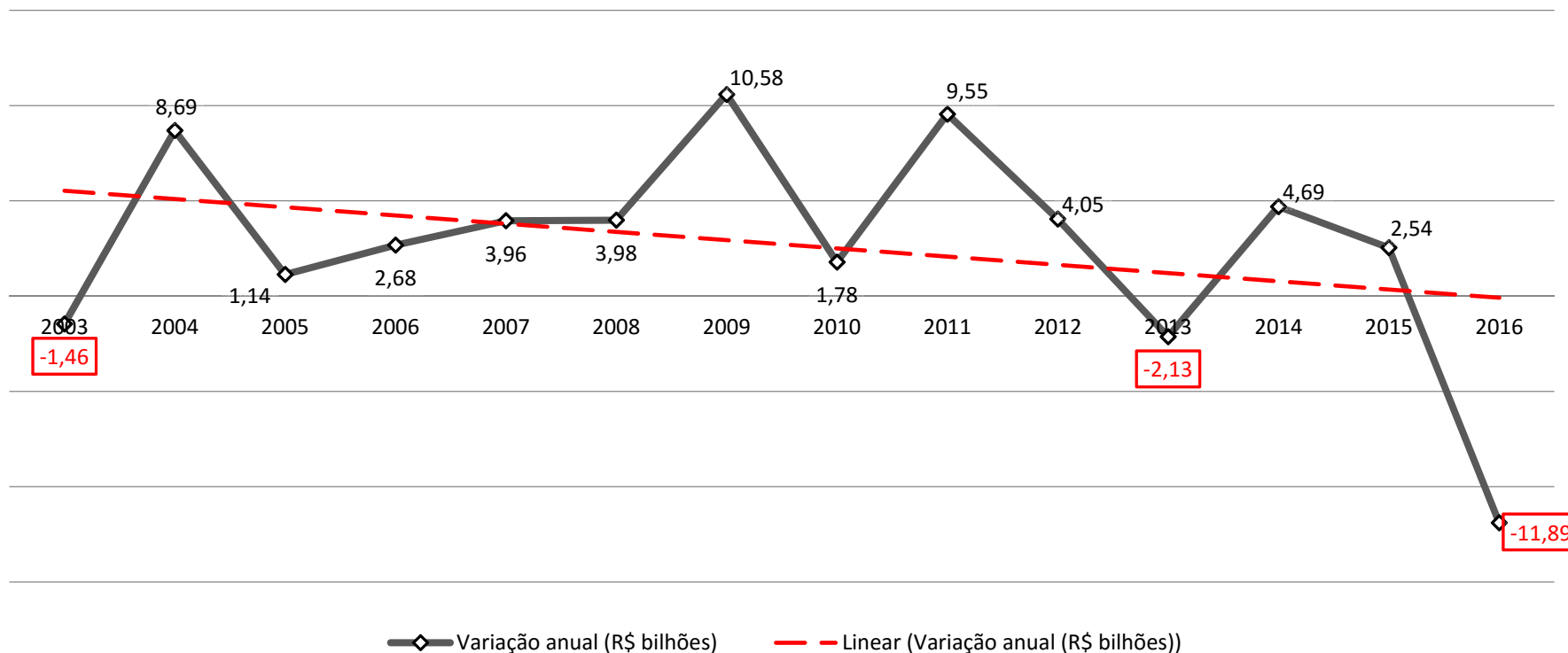
Fonte: Lei Orçamentária Anual; Orçamento Federal - Ministério de Planejamento, Orçamento e Gestão

EXECUÇÃO ORÇAMENTÁRIA DA UNIÃO - SAÚDE

Variação anual dos valores financeiros executados em ASPS



Valores em bilhões de Reais
Atualização para janeiro de 2016 pelo IPCA

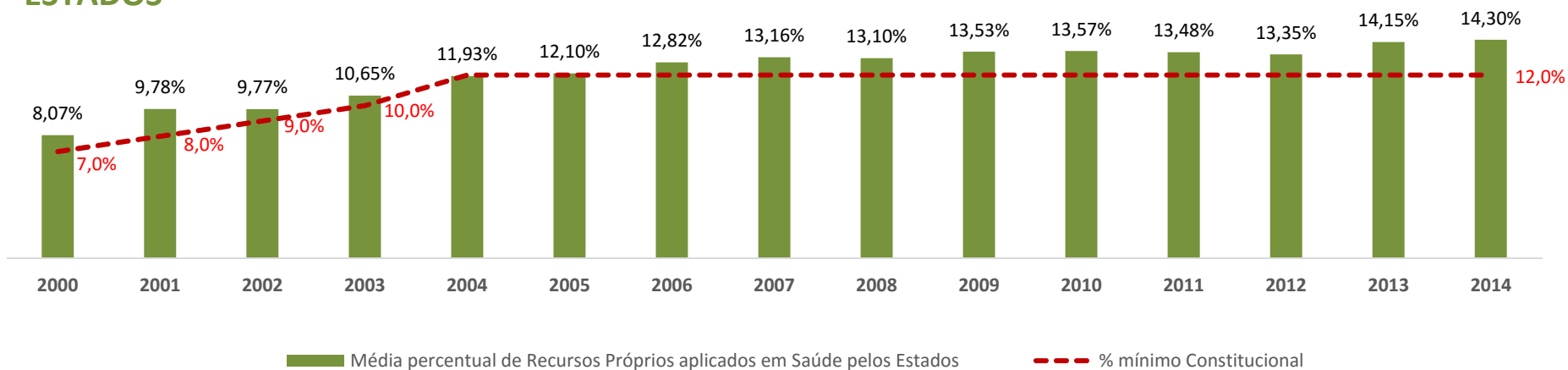


GASTOS DOS ESTADOS E MUNICÍPIOS - SAÚDE

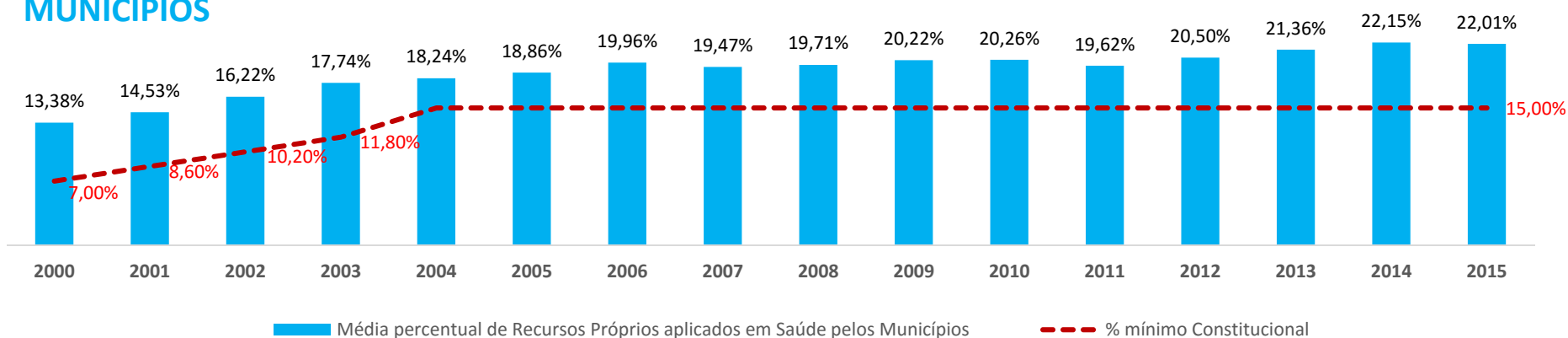
Média % aplicação de Recursos Próprios em ASPS



ESTADOS



MUNICÍPIOS



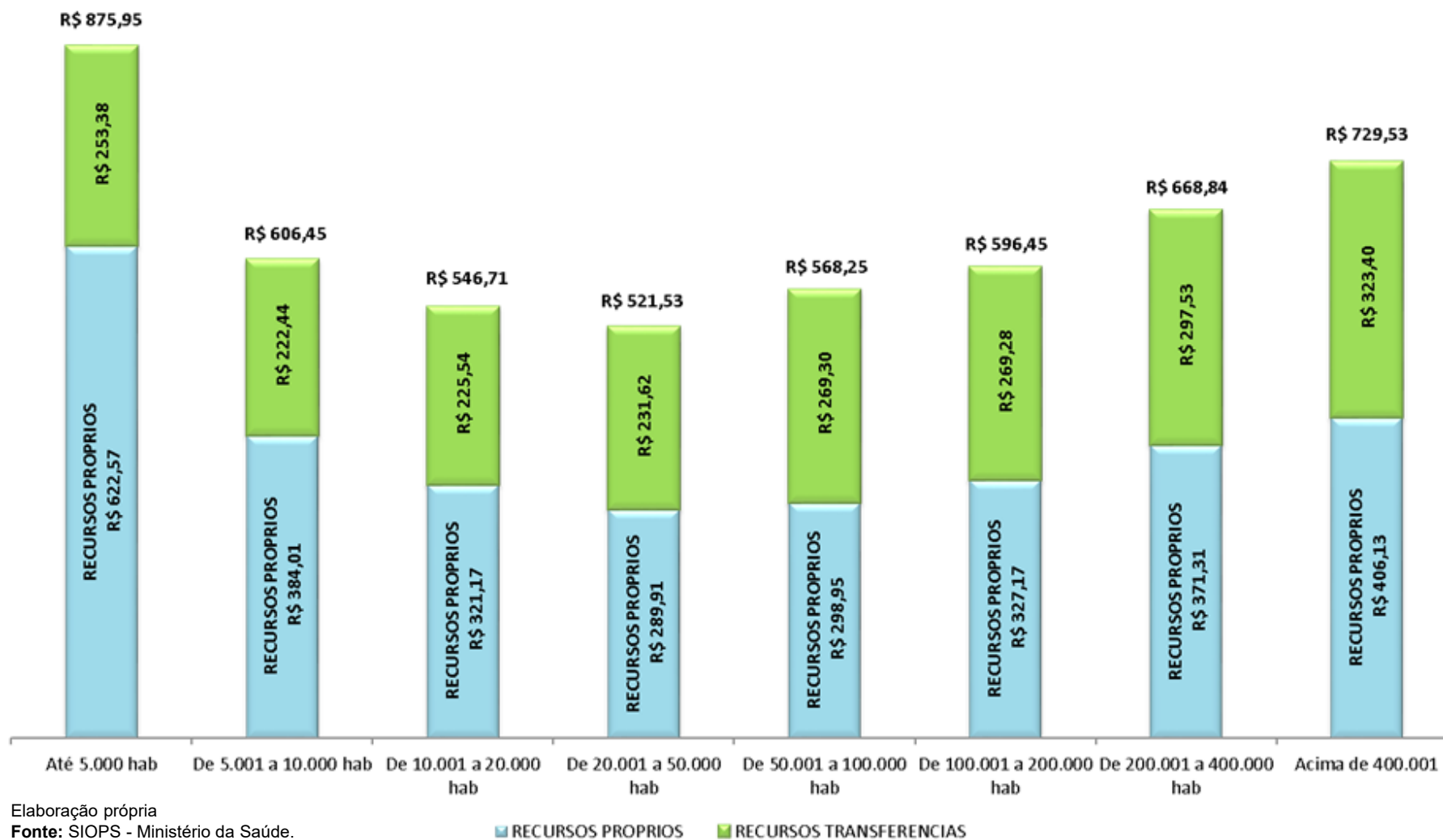
Elaboração própria

Fonte: SIOPS - Ministério da Saúde. Acesso set . 2016

GASTOS DOS MUNICÍPIOS COM SAÚDE

Per capita por faixa populacional

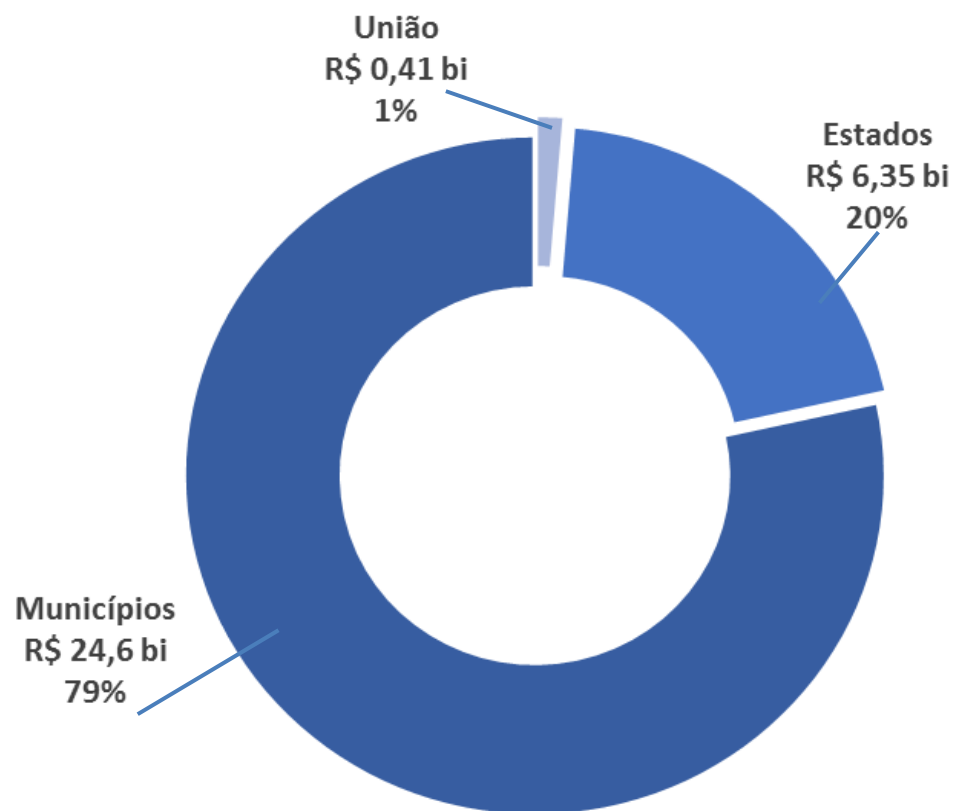
Valores em Reais - Ano 2015



GASTOS COM ASPS

Acima do mínimo constitucional

Valores em bilhões de Reais (Média gastos 2013 - 2015)
Atualização janeiro de 2016 pelo IPCA



REGRA VIGENTE E PROJETOS DE LEI

Aplicação em Ações e Services Públicos de Saúde - ASPS



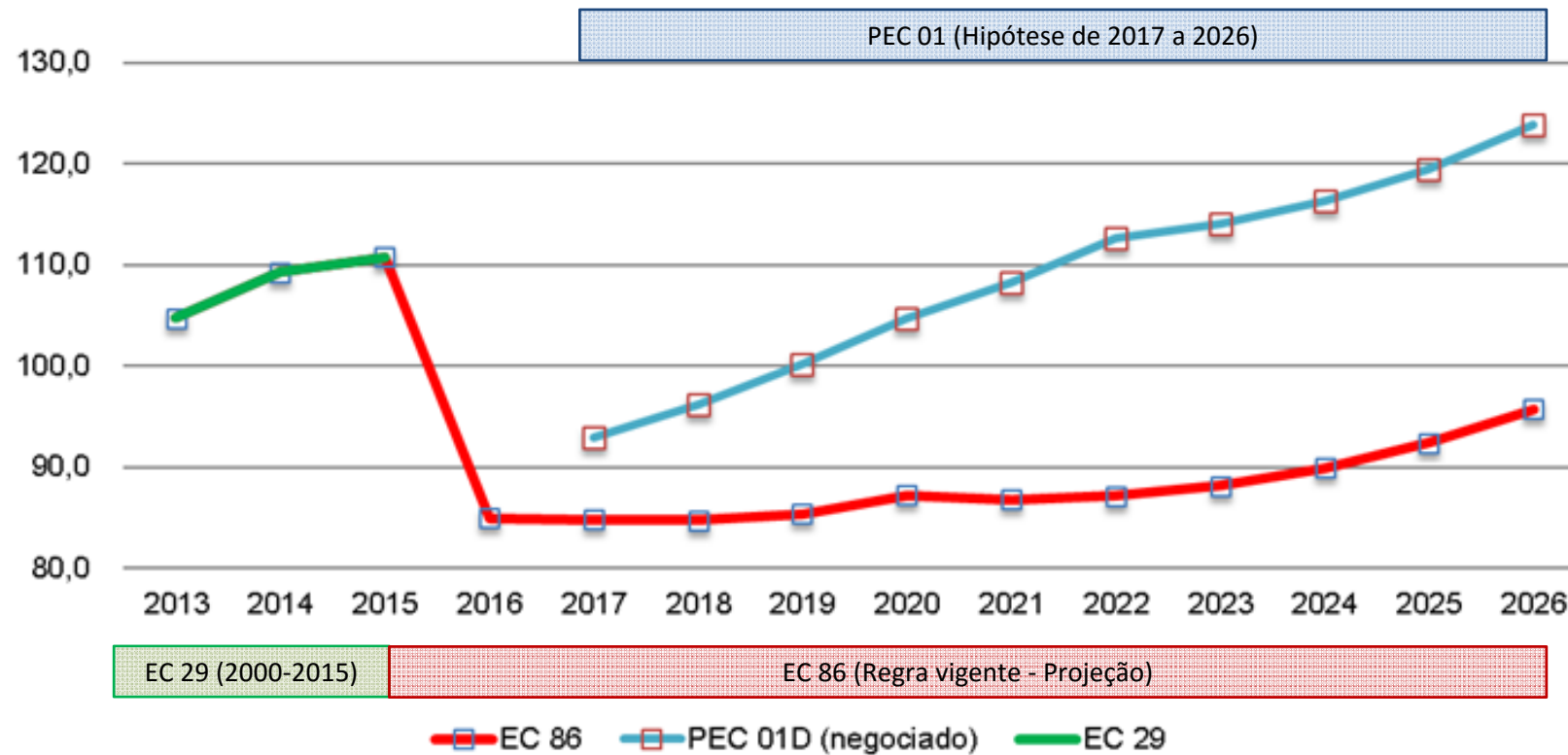
MUNICÍPIOS	ESTADOS	UNIÃO				
Desde ano 2000	Desde ano 2000	De 2000 a 2015	A partir de 2015	Tramita Congresso Nacional	Tramita Congresso Nacional	
EC 29/2000	EC 29/2000	EC 29/2000	EC 86/2015	PEC 01/2015	PEC 241/2016	
			Ano	Base: RCL	Base: RCL	Base: gasto ano anterior
15% Transferências legais e constitucionais e impostos diretamente arrecadados	12% Transferências legais e constitucionais e impostos diretamente arrecadados	Valor empenhado no ano anterior + variação do PIB	2016	13,20%	13,20%	-
			2017	13,70%	14,80%	Valor gasto no ano anterior + IPCA
			2018	14,10%	15,50%	
			2019	14,50%	16,20%	
			2020	15,00%	16,90%	
			2021	15,00%	17,60%	
			2022	15,00%	18,30%	
			2023	15,00%	19,40%	

PROJEÇÃO DE GASTOS UNIÃO - SAÚDE

ASPS: EC86 x PEC 01

Valores em bilhões de Reais

Valores de 2013 a 2015 atualização para janeiro de 2016 pelo IPCA



Elaboração própria.

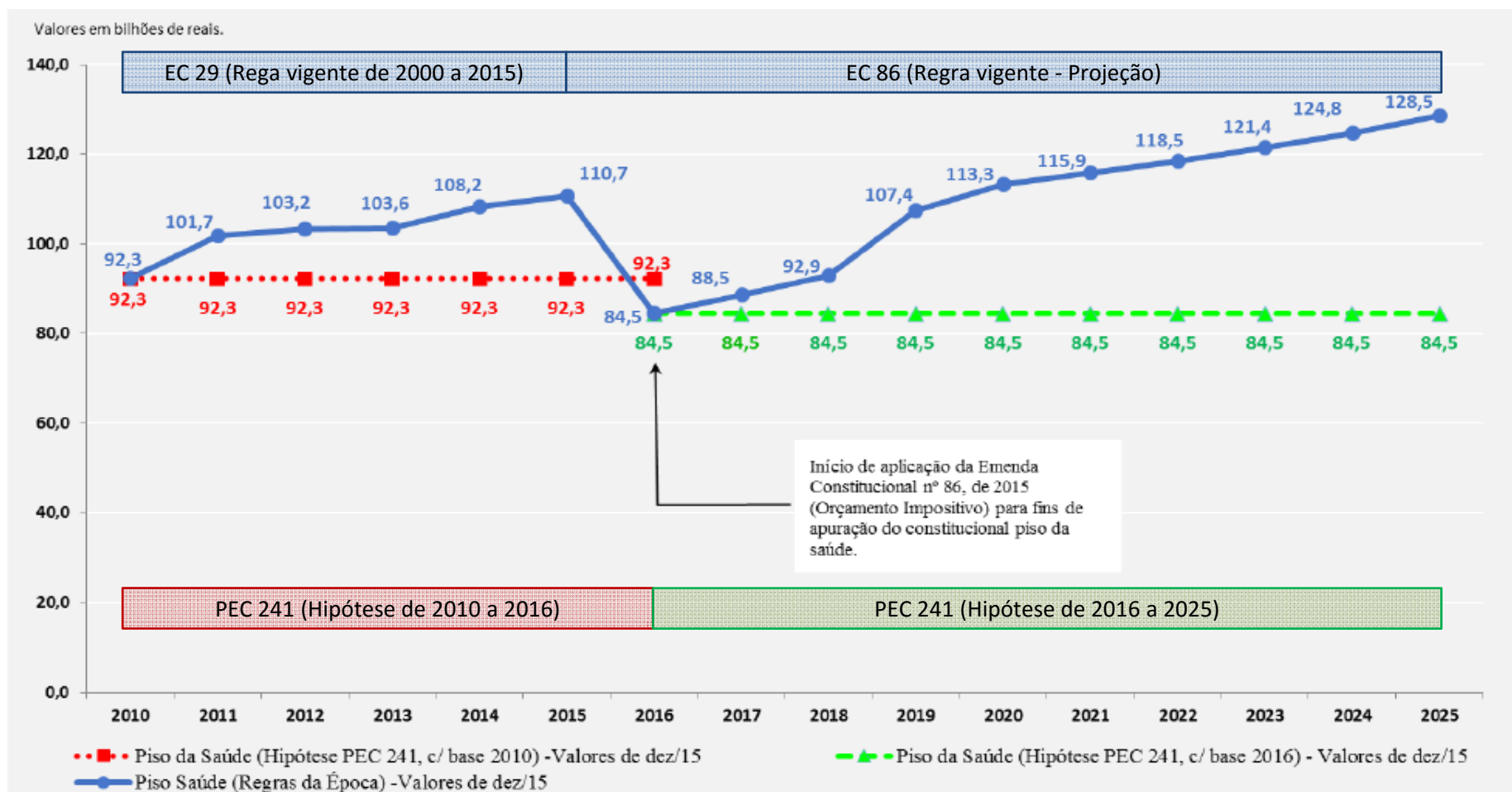
Fonte: Fundo Nacional de Saúde

PROJEÇÃO DE GASTOS UNIÃO - SAÚDE

ASPS: PEC 241

Valores em bilhões de Reais

Valores de 2013 a 2015 atualização para janeiro de 2016 pelo IPCA



Elaborado por: CÂMARA DOS DEPUTADOS - Consultoria de Orçamento e Fiscalização Financeira

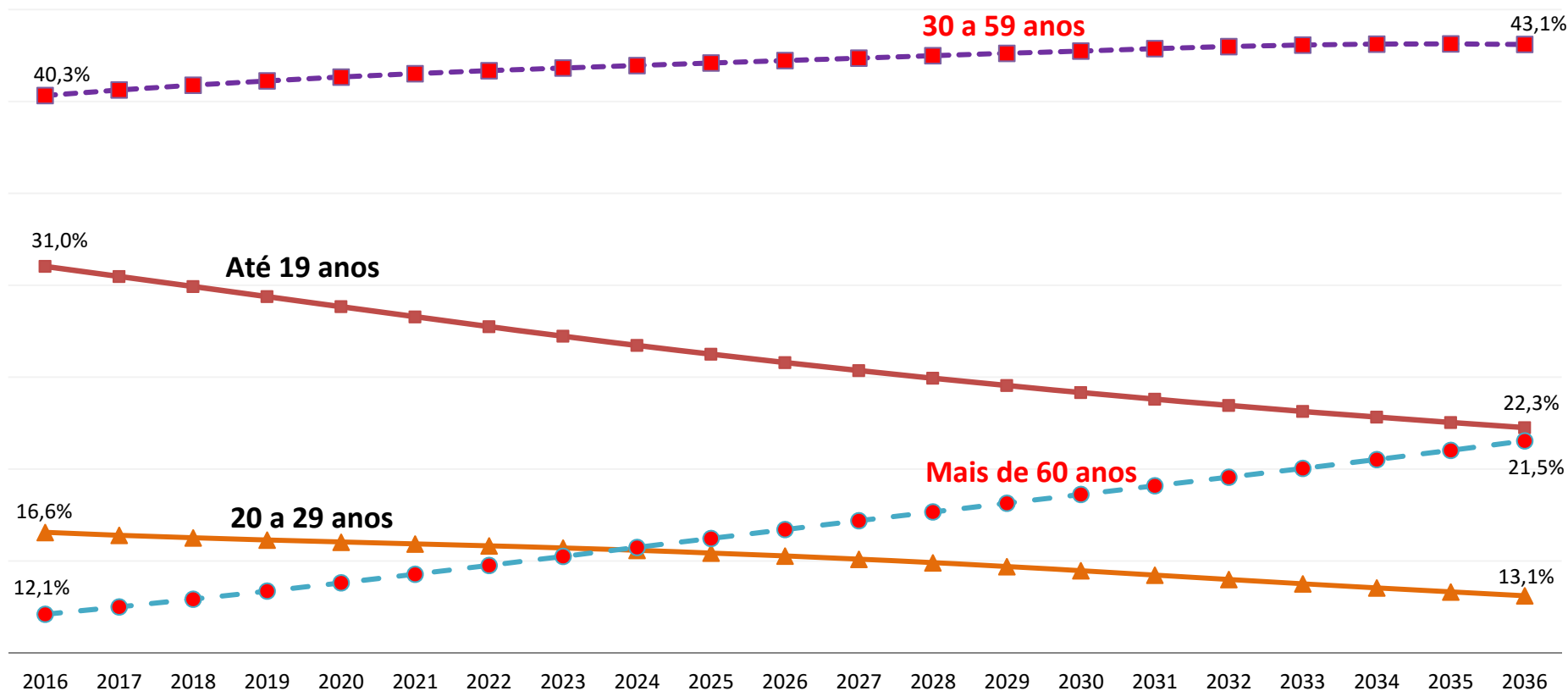
Fonte: SIGA BRASIL/SIAF – IPCA /IBGE

Sistema Único de Saúde

O desafio da Assistência

PROJEÇÃO DEMOGRÁFICA – BRASIL

Estimativa de composição da população por faixa etária



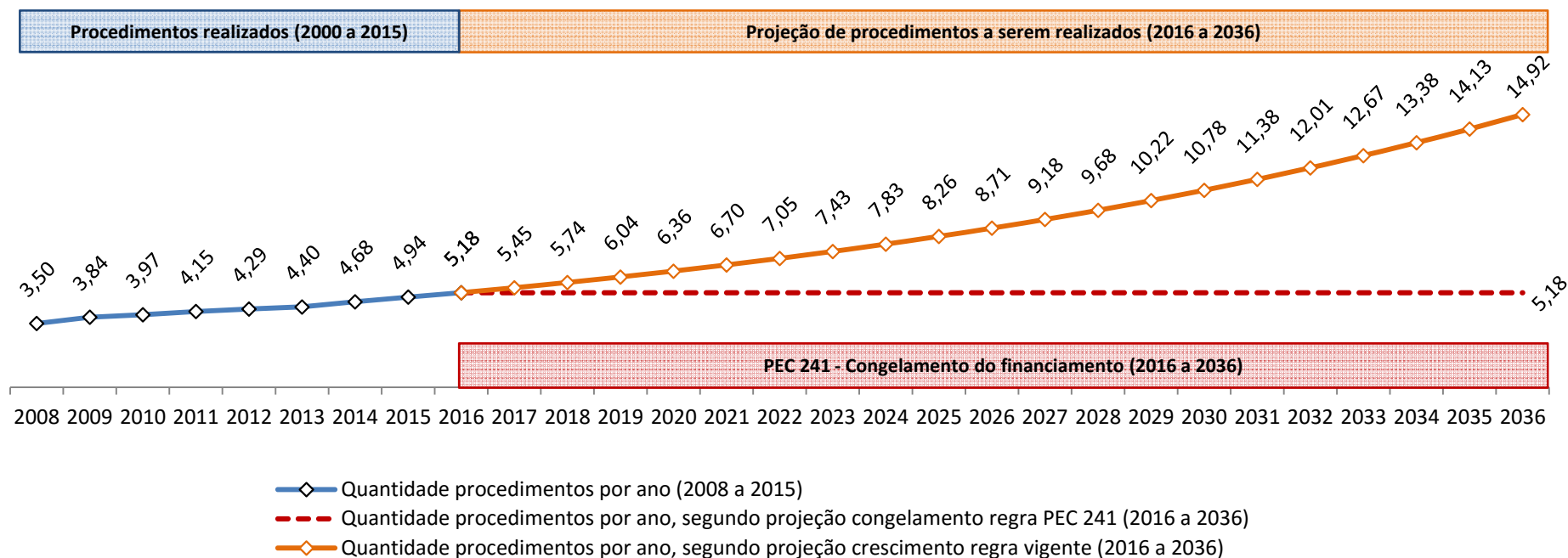
Estimativa do aumento da população faixa de **30 a 59 anos** entre 2016 e 2036 **6,35 milhões**
Estimativa do aumento da população faixa **mais de 60 anos** entre 2016 e 2036 **21,3 milhões**

PROJEÇÃO ASSISTÊNCIA - SUS

Quantidade de procedimentos: PEC 241



Quantidade de procedimentos em Bilhões
 Projeção realizada segundo a média de produção (2009 a 2014)



Estimativa do número de **procedimentos que não serão realizados** entre 2017 e 2036 **84,3 bilhões**

DENTRE OS PROCEDIMENTOS

Internações - Produção ambulatorial - Consultas - Atendimentos (Puericultura, Pré-natal, Preventivo citologia, DST/AIDS, Diabetes, Hipertensão arterial, Hanseníase, Tuberculose, Especializado acidente trabalho) - Exames (Patologia clínica, Radiodiagnóstico, Citopatológico, Ultrassonografia, Outros) - Encaminhamento (Atendimento especializado, Internação hospitalar, Urgência/emergência) - Internação domiciliar - Visita inspeção sanitária - Curativos- Inalações - Injeções - Retirada de pontos - Terapia oral - Sutura - Atendimento em grupo - Visita (Médico, Enfermeiro, Outros profissionais, Profissionais nível médio)

Elaboração própria

Fonte: TabNet - Datasus - Ministério da Saúde. Disponível em: <<http://tabnet.datasus.gov.br>>. Acesso em: agosto de 2016

Reformulação da política de atenção básica, especializada e regionalização, considerando o cenário de dificuldades no âmbito do SUS

Sistema Único de Saúde

Desafios

Educação permanente como estratégia de pactuação para organização da rede

Sistema Único de Saúde

Desafios

Monitoramento e avaliação da política a partir de indicadores de qualidade e efetividade na prestação do serviço

Integração do trabalho de auditoria, avaliação e controle com a gestão e atenção à saúde de forma mais propositiva e preventiva

Sistema Único de Saúde

Desafios

Financiamento tripartite com definição das responsabilidades de cada esfera de gestão

Financiamento desejável com orçamentação global, segundo metodologia de critérios de rateio, **prevista na LC 141**

Sistema Único de Saúde

Desafios

FINANCIAMENTO FEDERAL SEM CONGELAMENTO DOS RECURSOS – NÃO A PEC 241/2016

Sistema Único de Saúde

Desafios

MAURO JUNQUEIRA

Presidente

www.conasems.org.br

