

I Fórum de Integração do Médico Jovem

**COMO APROXIMAR O MÉDICO  
JOVEM DO CRM E DO CFM -  
ATUAÇÃO PREVENTIVA**

**Cons. José Hiram da Silva Gallo**

*Diretor do CFM e coordenador da Câmara Técnica do Médico Jovem*

**Brasília, 11 de agosto de 2016**



**Para entender o problema, propomos  
um diagnóstico a partir de dados da  
Demografia Médica (2015)**

# DIAGNÓSTICO DA SITUAÇÃO MÉDICOS JOVENS NO BRASIL

## MÉDICOS E REGISTROS DE MÉDICOS

População de 204,4 milhões de habitantes

399.692 médicos =  
1,95 médicos por  
1.000 habitantes

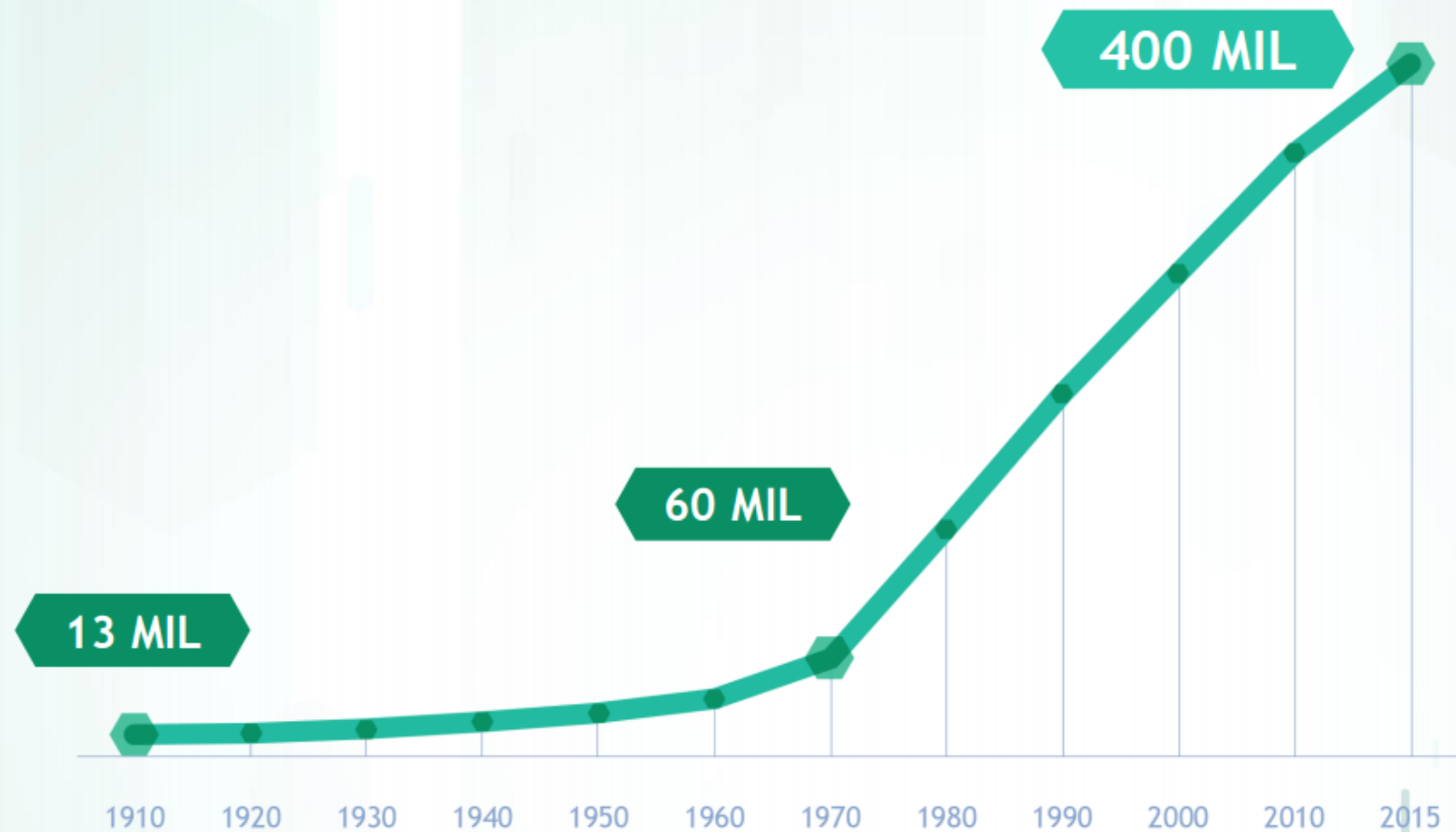


432.870 registros  
2,11 médicos por  
1.000 habitantes

33.178 médicos com inscrições secundárias (contados em cada estado)

# DIAGNÓSTICO DA SITUAÇÃO MÉDICOS JOVENS NO BRASIL

## EVOLUÇÃO DO NÚMERO DE MÉDICOS NO BRASIL



# DIAGNÓSTICO DA SITUAÇÃO MÉDICOS JOVENS NO BRASIL

Distribuição de médicos, segundo idade e sexo – Brasil, 2014

Idade	Feminino	(%)	Masculino	(%)	Total
≤ 29 anos	31.209	56,2	24.295	43,8	55.504
30 - 34 anos	29.038	49,9	29.128	50,1	58.166
35 - 39 anos	21.293	44,8	26.221	55,2	47.514
40 - 44 anos	17.612	47,5	19.504	52,5	37.116
45 - 49 anos	16.087	46,4	18.607	53,6	34.694
50 - 54 anos	15.449	44,4	19.308	55,6	34.757
55 - 59 anos	13.964	39,7	21.190	60,3	35.154
60 - 64 anos	11.295	31,6	24.481	68,4	35.776
65 - 69 anos	5.135	22,4	17.747	77,6	22.882
≥ 70 anos	3.899	14,6	22.739	85,4	26.638
<b>Total</b>	<b>164.981</b>	<b>42,5</b>	<b>223.220</b>	<b>57,5</b>	<b>388.201</b>

# DIAGNÓSTICO DA SITUAÇÃO MÉDICOS JOVENS NO BRASIL

- ▶ O Brasil tem 161.184 médicos com idades que vão até 39 anos.
- ▶ Desse total, 81.540 profissionais são do sexo feminino.
- ▶ Esse elevado percentual de mulheres indica o processo crescente de femininização da medicina.
- ▶ Quando se observa o número de novos médicos, vê-se que a entrada masculina foi maior até 2010. Naquele ano, foram 7.250 registros primários de homens e 7.136 de mulheres, 50,4% contra 49,6%, respectivamente.
- ▶ Desde 2011, essa relação se inverteu. A partir daí, a entrada de mulheres é sempre crescente. Em 2014, a entrada feminina equivalia a 54,8%, contra 45,2% masculina. Para efeito de comparação, no ano de 2000, os homens eram 59,2% contra 40,8% das mulheres.

# DIAGNÓSTICO DA SITUAÇÃO MÉDICOS JOVENS NO BRASIL

- ▶ Um ponto que chama a atenção é que média de idade dos médicos é menor do que a média de idade da população em geral 14 estados.
- ▶ Os Estados onde esse fenômeno ocorre são: Rondônia, Acre, Amazonas, Roraima, Pará, Amapá, Tocantins, Sergipe, Minas Gerais, São Paulo, Paraná, Santa Catarina, Mato Grosso e Goiás.

Distribuição dos médicos da amostra, segundo similaridade com a população total de médicos, idade, unidades da federação e municípios (capital e interior) - Brasil, 2014

UF	Idade média	IC 95%		Idade média do total de médicos
		Inferior	Superior	
Rondônia	46,2	39,5	53,9	42,0
Acre	47,0	34,8	61,7	42,3
Amazonas	49,3	43,1	55,2	43,9
Roraima	39,0	30,7	46,5	42,4
Pará	49,6	45,8	53,9	46,9
Amapá	47,0	35,0	55,0	46,5
Tocantins	52,1	41,8	57,6	42,7
Maranhão	45,8	40,6	51,1	46,1
Piauí	44,1	38,4	49,8	44,3
Ceará	44,0	40,6	47,7	45,1
Rio Grande do Norte	45,5	40,6	50,5	46,8
Paraíba	48,1	43,1	52,9	48,3
Pernambuco	44,3	41,6	47,5	47,3
Alagoas	48,3	43,5	53,5	49,8
Sergipe	48,5	42,2	54,6	45,8
Bahia	45,1	42,7	47,7	46,2
Minas Gerais	46,0	44,3	47,8	44,9
Espírito Santo	44,8	41,1	48,6	45,4
Rio de Janeiro	48,0	46,5	49,6	49,2
São Paulo	45,7	44,6	46,6	45,5
Paraná	45,6	43,2	48,2	44,7
Santa Catarina	46,5	43,3	50,1	43,9
Rio Grande do Sul	45,8	43,6	48,0	47,1
Mato Grosso do Sul	42,7	38,4	46,9	44,6
Mato Grosso	47,4	42,6	52,3	44,3
Goiás	45,0	41,8	48,6	44,3
Distrito Federal	44,8	40,9	48,4	45,3
<b>Total</b>	<b>46,1</b>	<b>45,5</b>	<b>46,7</b>	<b>46,1</b>

Fonte: Scheffer M. et al., Demografia Médica no Brasil 2015.

# DIAGNÓSTICO DA SITUAÇÃO MÉDICOS JOVENS NO BRASIL

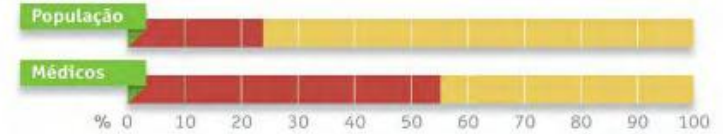
- ▶ Do ponto de vista da distribuição, os médicos jovens acompanham a distribuição da população médica em geral. A maioria está na Região Sudeste, seguida, por ordem do Nordeste, Sul, Centro-Oeste e Norte.



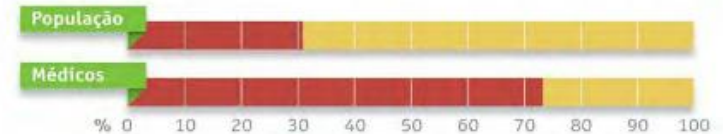


## Capital e Interior

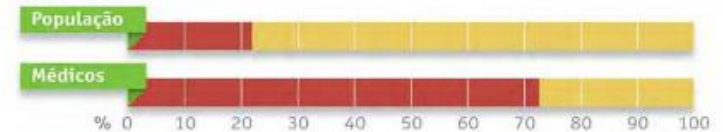
### BRASIL



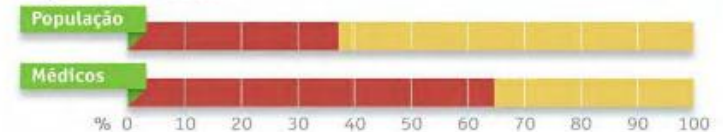
### Região Norte



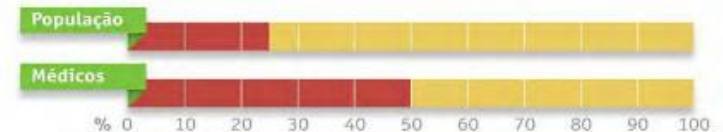
### Região Nordeste



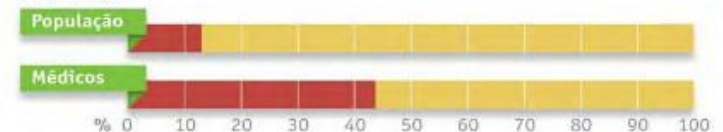
### Região Centro-Oeste



### Região Sudeste



### Região Sul



Capital Interior

- ▶ Percebe-se ainda que os médicos, inclusive os mais jovens, estão concentrados nas capitais.
- ▶ Apesar de acompanharem a distribuição da população geral, a presença dos médicos na capital e no interior é proporcionalmente um pouco menor.

# DIAGNÓSTICO DA SITUAÇÃO MÉDICOS JOVENS NO BRASIL

## DESIGUALDADE SEGUNDO PORTE DE MUNICÍPIOS

Nas 39 cidades  
com mais de  
500 mil habitantes  
estão:

**30% DA POPULAÇÃO**

**60% DOS MÉDICOS**

4.932 municípios  
(88,5% cidades do país)  
com até 50 mil hab  
estão apenas

**31.500 MÉDICOS**

Enquanto na cidade  
de São Paulo há

**55.000 MÉDICOS**

# DIAGNÓSTICO DA SITUAÇÃO MÉDICOS JOVENS NO BRASIL

- ▶ Do total de 161.184 médicos com idades que vão até 39 anos, pouco da metade (81.329) possui ao menos um título de especialista. O volume de médicos generalistas desta faixa fica em 79.849 profissionais.

Distribuição de médicos generalistas e especialistas, segundo idade – Brasil, 2014

Idade	Generalista	(%)	Especialista	(%)	Total
≲ 29 anos	43.703	78,7	11.794	21,3	55.497
30 - 34 anos	23.202	39,8	34.970	60,2	58.172
35 - 39 anos	12.944	27,2	34.565	72,8	47.509
40 - 44 anos	8.492	22,8	28.629	77,2	37.121
45 - 49 anos	8.789	25,3	25.901	74,7	34.690
50 - 54 anos	9.975	28,7	24.783	71,3	34.758
55 - 59 anos	11.988	34,1	23.166	65,9	35.154
60 - 64 anos	14.234	39,7	21.539	60,3	35.773
65 - 69 anos	10.151	44,3	12.734	55,7	22.885
≥ 70 anos	15.198	58,7	10.668	41,3	25.866
<b>Total</b>	<b>158.676</b>	<b>40,9</b>	<b>228.749</b>	<b>59,1</b>	<b>387.425</b>

# DIAGNÓSTICO DA SITUAÇÃO MÉDICOS JOVENS NO BRASIL

- ▶ A média de idade de todos os médicos em atividade no Brasil, com e sem especialidade, é de 45,7 anos.
- ▶ Quinze especialidades têm média de idade inferior à média geral dos médicos.
- ▶ As três com menor média de idade – ocupadas, portanto, por mais jovens –, são a Medicina de Família e Comunidade (41,4 anos), a Clínica Médica (41,9), a Cirurgia Geral (43,3) e a Infectologia (43,3).

Distribuição de médicos especialistas, segundo especialidade e média de idade – Brasil, 2014

Especialidades	Média Idade	Desvio Padrão
Medicina de Família e Comunidade	41,4	9,4
Clínica Médica	41,9	11,9
Cirurgia Geral	43,3	12,2
Infectologia	43,3	10,5
Cirurgia da Mão	43,9	10,7
Cancerologia	43,9	11,9
Endocrinologia e Metabologia	44,2	11,9
Cirurgia Vasculard	44,3	11,5
Genética Médica	44,6	11,3
Cirurgia de Cabeça e Pescoço	44,9	11,0
Cirurgia do Aparelho Digestivo	45,0	10,7
Geriatria	45,1	12,6
Mastologia	45,1	11,2
Dermatologia	45,2	11,7
Nefrologia	45,7	12,1

# DIAGNÓSTICO DA SITUAÇÃO MÉDICOS JOVENS NO BRASIL

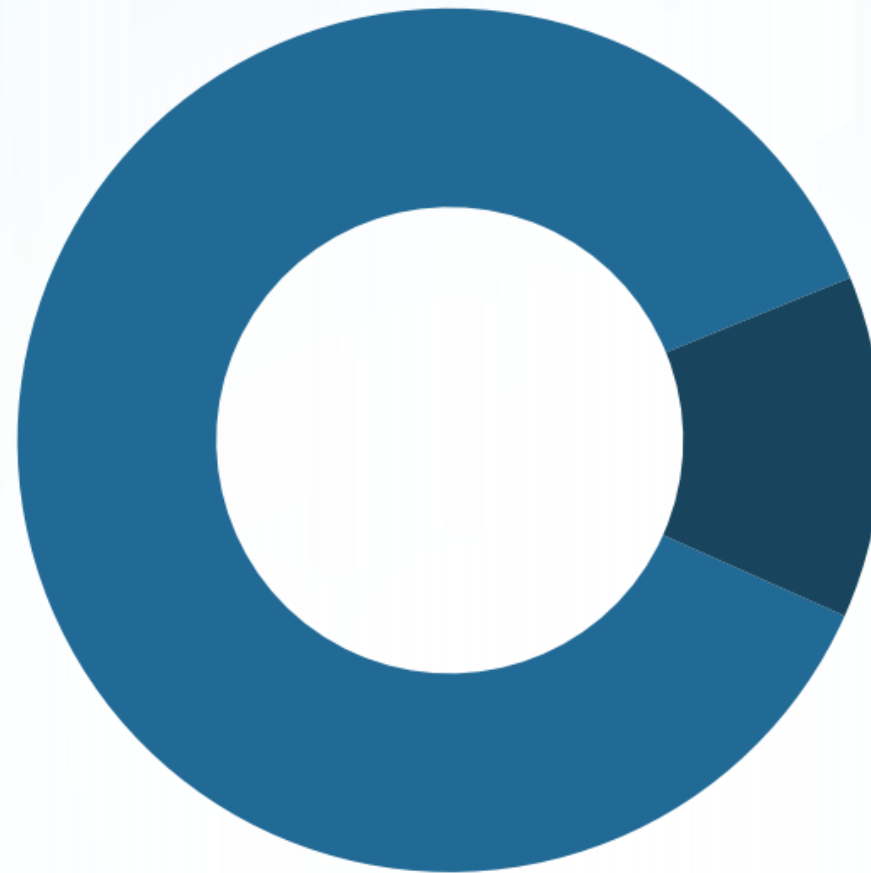
## DEDICAÇÃO À MEDICINA

DEDICAÇÃO EXCLUSIVA

83,7%

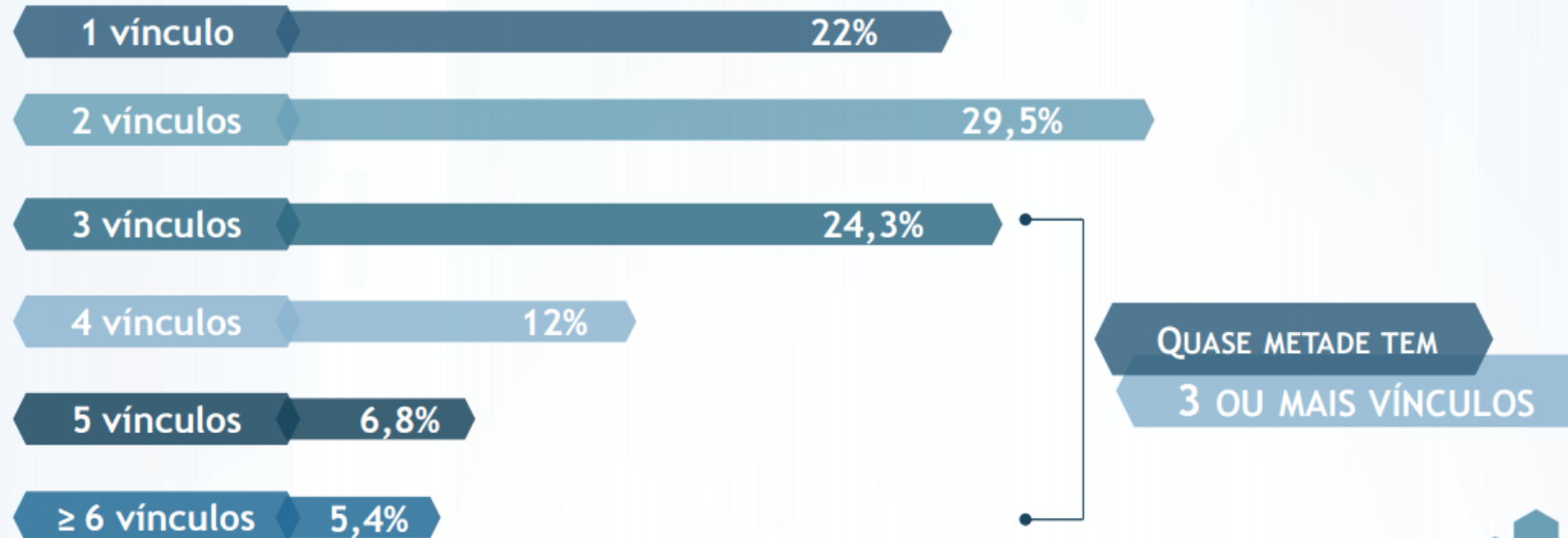
DEDICAÇÃO PARCIAL

16,3%



# DIAGNÓSTICO DA SITUAÇÃO MÉDICOS JOVENS NO BRASIL

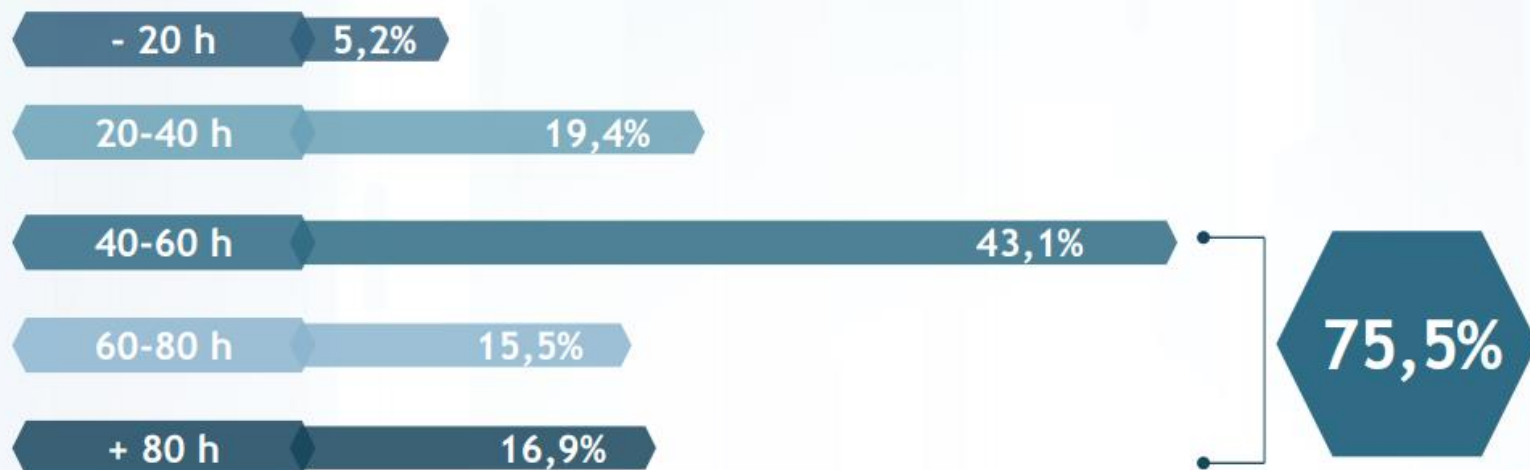
## MÚLTIPLOS VÍNCULOS DE TRABALHO



MAIS JOVENS (ATÉ 35 ANOS) TÊM MAIS VÍNCULOS  
ACIMA DE 60 ANOS TÊM MENOS  
COM DOIS OU MAIS VÍNCULOS HÁ EQUIVALÊNCIA DE  
HOMENS (78,4%) E MULHERES (77,5%)

# DIAGNÓSTICO DA SITUAÇÃO MÉDICOS JOVENS NO BRASIL

## JORNADA DE TRABALHO EXTENSA



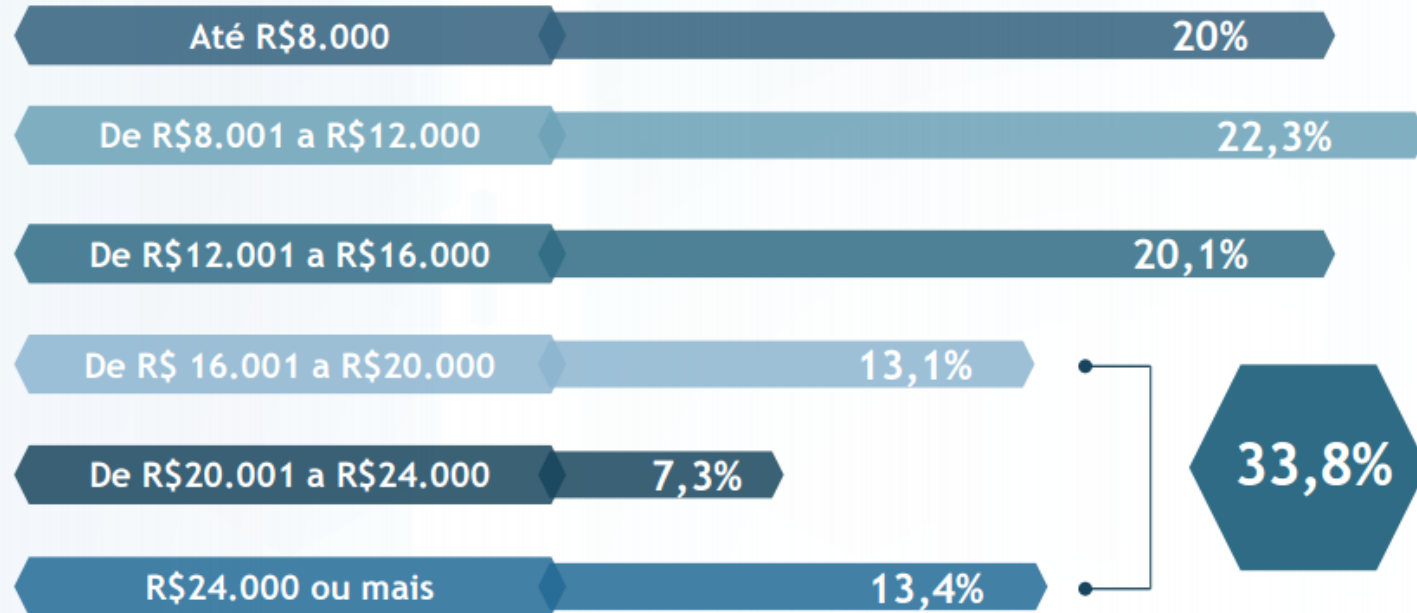
UM TERÇO DOS MÉDICOS TRABALHA MAIS DE 60 HORAS SEMANAIS

ACIMA DE 40H HÁ POUCA DIFERENÇA ENTRE HOMENS (76,6%) E MULHERES (74%)

ACIMA DE 60H 36,6% DOS HOMENS E 26,8% DAS MULHERES

# DIAGNÓSTICO DA SITUAÇÃO MÉDICOS JOVENS NO BRASIL

## FAIXAS DE REMUNERAÇÃO



Ganham mais

homens, mais velhos,  
no interior, especialistas,  
no setor privado

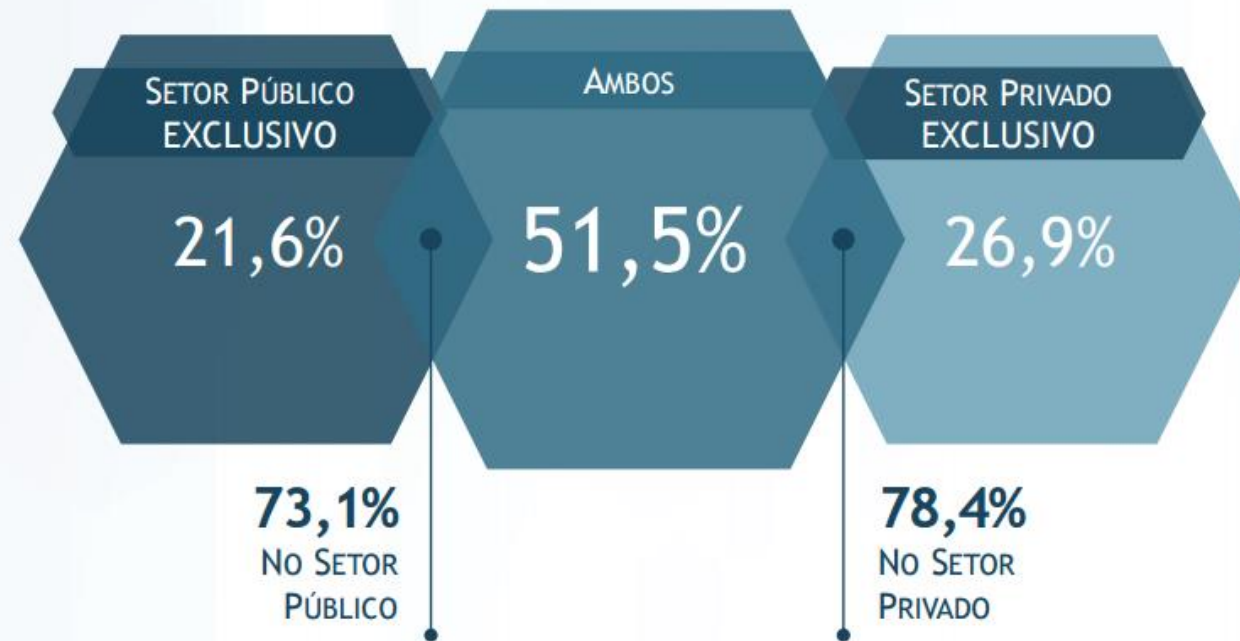
Ganham menos

mulheres, mais jovens,  
na capital, sem especialidade,  
no setor público



# DIAGNÓSTICO DA SITUAÇÃO MÉDICOS JOVENS NO BRASIL

## ATUAÇÃO NOS SETORES PÚBLICO E PRIVADO



Público

mais mulheres  
mais jovens  
menos especialistas

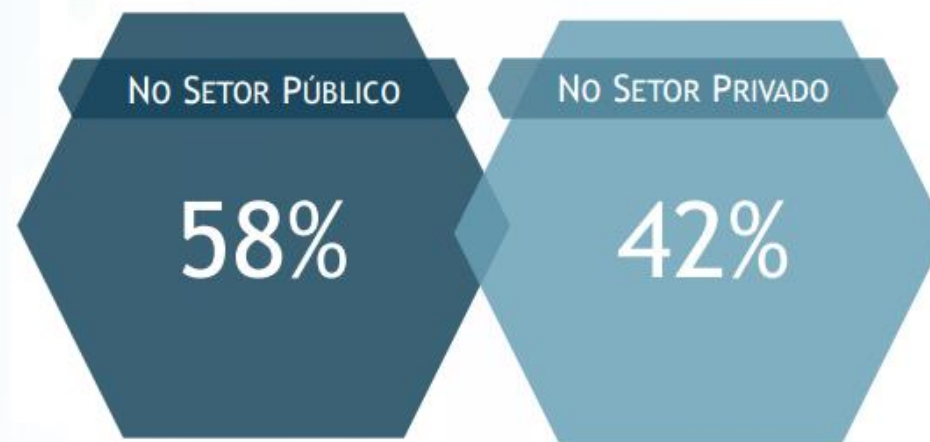
Privado

mais homens  
mais velhos  
mais especialistas

# DIAGNÓSTICO DA SITUAÇÃO MÉDICOS JOVENS NO BRASIL

## ONDE PREFERE TRABALHAR?

FOI APRESENTADA AOS MÉDICOS A HIPÓTESE DE QUE OS  
SALÁRIOS E AS CONDIÇÕES DE TRABALHO SERIAM AS MESMAS



# DIAGNÓSTICO DA SITUAÇÃO MÉDICOS JOVENS NO BRASIL

O QUE LEVA O MÉDICO A SE FIXAR EM UMA CIDADE OU LOCAL DE TRABALHO

FATORES DE FIXAÇÃO	(%)
Salário/Remuneração	98,3
Condição de trabalho	98,2
Qualidade de vida	97,9
Ambiente seguro/sem violência	97,2
Possibilidade de aperfeiçoamento e especialização	96,9
Plano de Carreira	96,7
Reconhecimento profissional	96,5



# Ações possíveis e em curso para melhorar a situação do médico jovem no Brasil

# MÉDICOS JOVENS NO BRASIL

## AÇÕES NA ÁREA DA COMUNICAÇÃO

- ▶ Modernização dos canais de comunicação do CFM (site, jornais, boletins) para torna-los mais atraentes para os médicos.
- ▶ Investimento em redes sociais, contribuindo para aumentar a interação com os novos médicos.
- ▶ Busca de maior visibilidade das ações do CFM junto à imprensa (reportagens, entrevistas), aproximando os Conselhos da população e evidenciando o seu compromisso com a saúde e com a medicina.



# MÉDICOS JOVENS NO BRASIL

## AÇÕES NA ÁREA DA DEFESA PROFISSIONAL



- ▶ Divulgação de estudos que mostram a situação precária dos postos de saúde e hospitais brasileiros.
- ▶ Encaminhamento dos resultados para a imprensa e órgãos de controle social, como o Ministério Público e o Tribunal de Contas da União.
- ▶ Uso da exposição dos problemas como forma de reforçar a luta em defesa das condições de trabalho do médico brasileiro.

# MÉDICOS JOVENS NO BRASIL

## AÇÕES NA ÁREA DO ENSINO MÉDICO

- ▶ Criação do Sistema de Acreditação de Escolas Médicas (Saeme) como forma de estimular a qualificação dos cursos médicos no País.
- ▶ Projeto em andamento. Ainda em 2016, será divulgado relatório com os conceitos alcançados por 31 escolas inscritas nesta primeira etapa.



**SISTEMA DE ACREDITAÇÃO  
DE ESCOLAS MÉDICAS**

DEFENDENDO A ÉTICA E A QUALIDADE NO ENSINO

# MÉDICOS JOVENS NO BRASIL

## AÇÕES NA ÁREA DO ENSINO MÉDICO



- ▶ Elaboração de uma Radiografia do Ensino Médico no Brasil, que dá acesso a informações sobre número de vagas e estrutura de saúde existente nas áreas onde existem escolas em funcionamento.
- ▶ Investimento do CFM, por meio dos CRMs, em projetos de educação continuada. Por ano, são disponibilizados cerca de R\$ 4 milhões para a organização de cursos, palestras, oficinas que oferecem aos médicos, em especial os mais jovens, acesso à inovação técnica e reflexão sobre aspectos éticos e profissionais.



# MÉDICOS JOVENS NO BRASIL

## AÇÕES NA ÁREA DA POLÍTICA

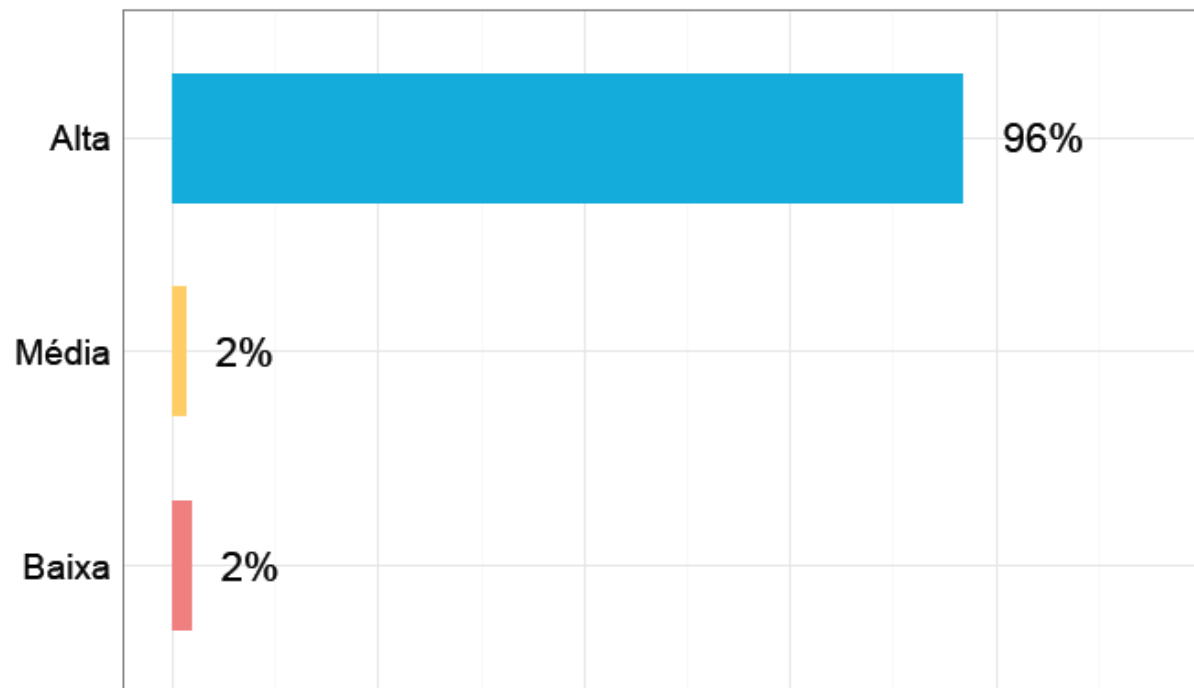
- ▶ Apoio à tramitação do Projeto de Lei para criação da Carreira de Estado para o médico. A proposta, de autoria do hoje senador Ronaldo Caiado, está pronta para votação no Plenário da Câmara.
- ▶ Se aprovado, o PL permitirá a criação de uma carreira médica nos moldes das que existem para juízes e membros do ministério, com acesso por concurso, possibilidade de ascensão funcional e remuneração adequada em função das responsabilidades.



# MÉDICOS JOVENS NO BRASIL AÇÕES NA ÁREA DA POLÍTICA

▶ Pesquisa Vox Populi/CFM

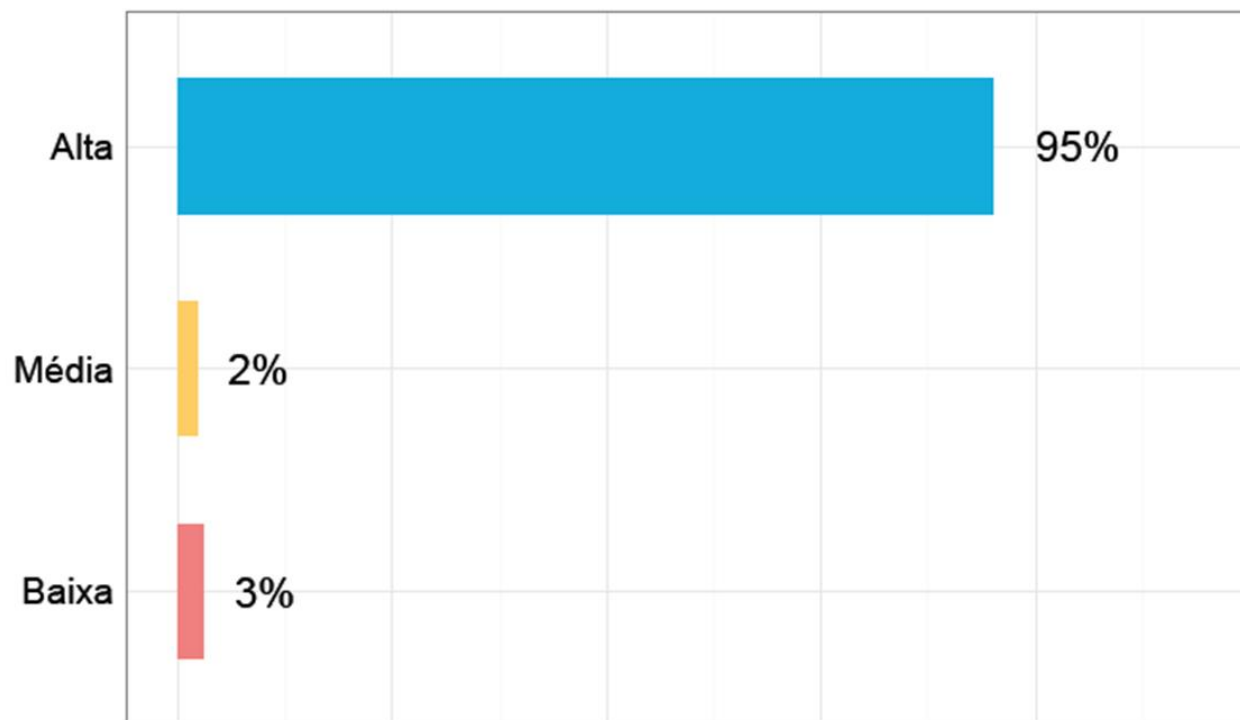
QUAL A IMPORTÂNCIA DE UMA CARREIRA PARA OS MÉDICOS DO SUS?



# MÉDICOS JOVENS NO BRASIL AÇÕES NA ÁREA DA POLÍTICA

▶ Pesquisa Vox Populi/CFM

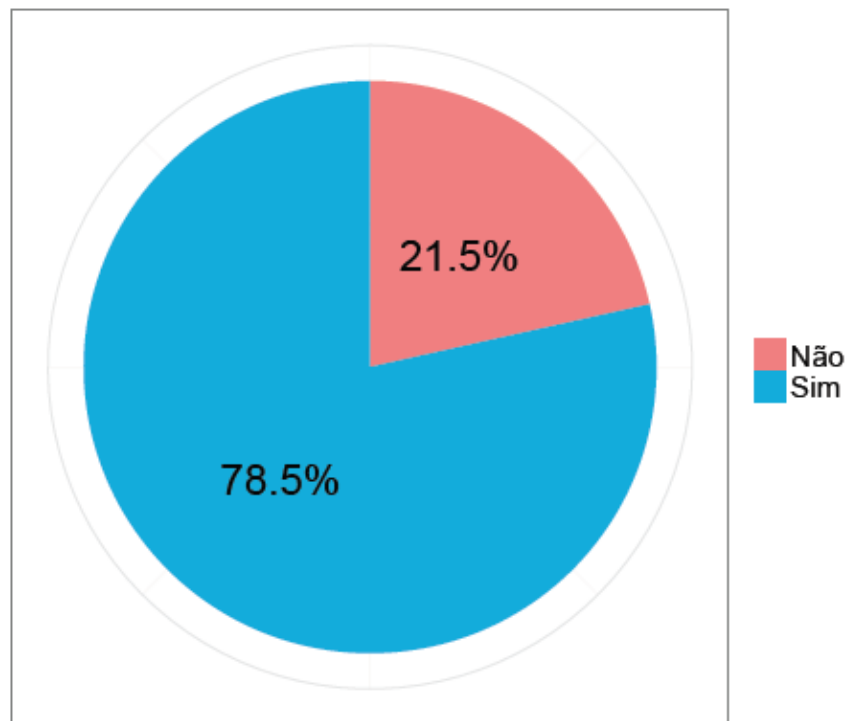
EM QUE MEDIDA A CRIAÇÃO DE UMA CARREIRA DE ESTADO PARA O MÉDICO DO SUS (COM INGRESSO POR CONCURSO PÚBLICO, DEDICAÇÃO EXCLUSIVA E PROGRESSÃO FUNCIONAL, ENTRE OUTROS PONTOS) É IMPORTANTE PARA TORNÁ-LO ATRATIVO PARA SE TRABALHAR?



# MÉDICOS JOVENS NO BRASIL AÇÕES NA ÁREA DA POLÍTICA

## ▶ Pesquisa Vox Populi/CFM

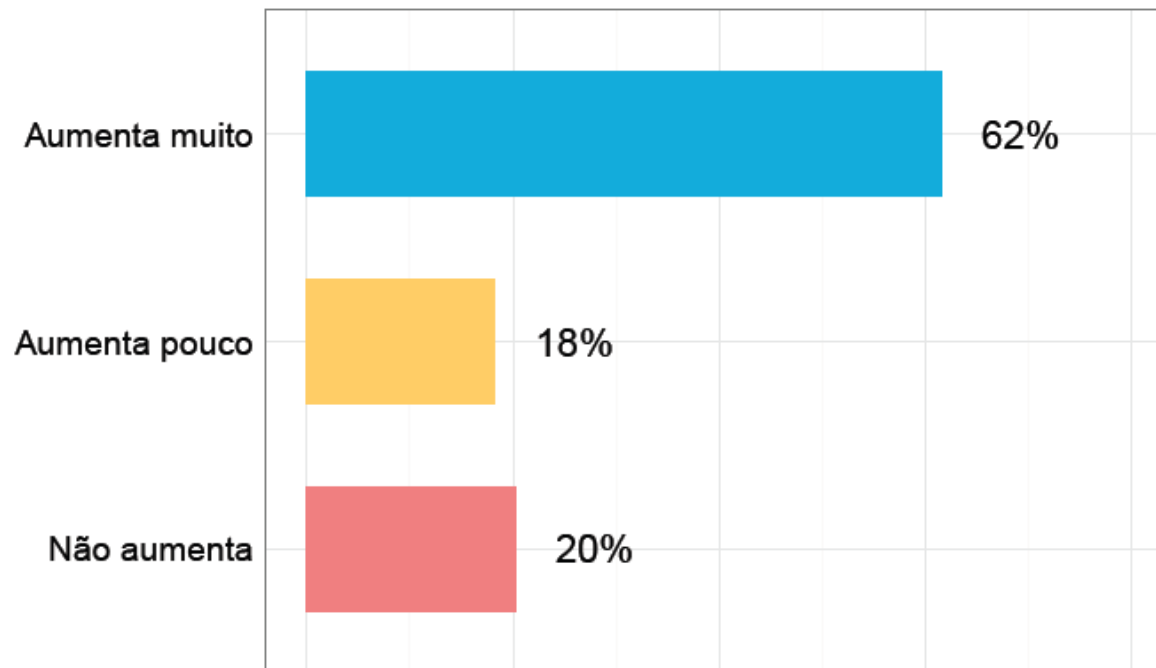
NA IMPOSSIBILIDADE DE SE CRIAR UMA 'CARREIRA DE ESTADO' NOS MOLDES DAS QUE EXISTEM PARA JUIZES E PROMOTORES, EXISTE A POSSIBILIDADE DE CRIAÇÃO DE UMA 'CARREIRA NACIONAL', COM INGRESSO POR CONCURSO PÚBLICO E GARANTIAS TRABALHISTAS PELA CLT. SERIA UMA BOA ALTERNATIVA PARA ATRAIR O MÉDICO PARA TRABALHAR NO SUS?



# MÉDICOS JOVENS NO BRASIL AÇÕES NA ÁREA DA POLÍTICA

▶ Pesquisa Vox Populi/CFM

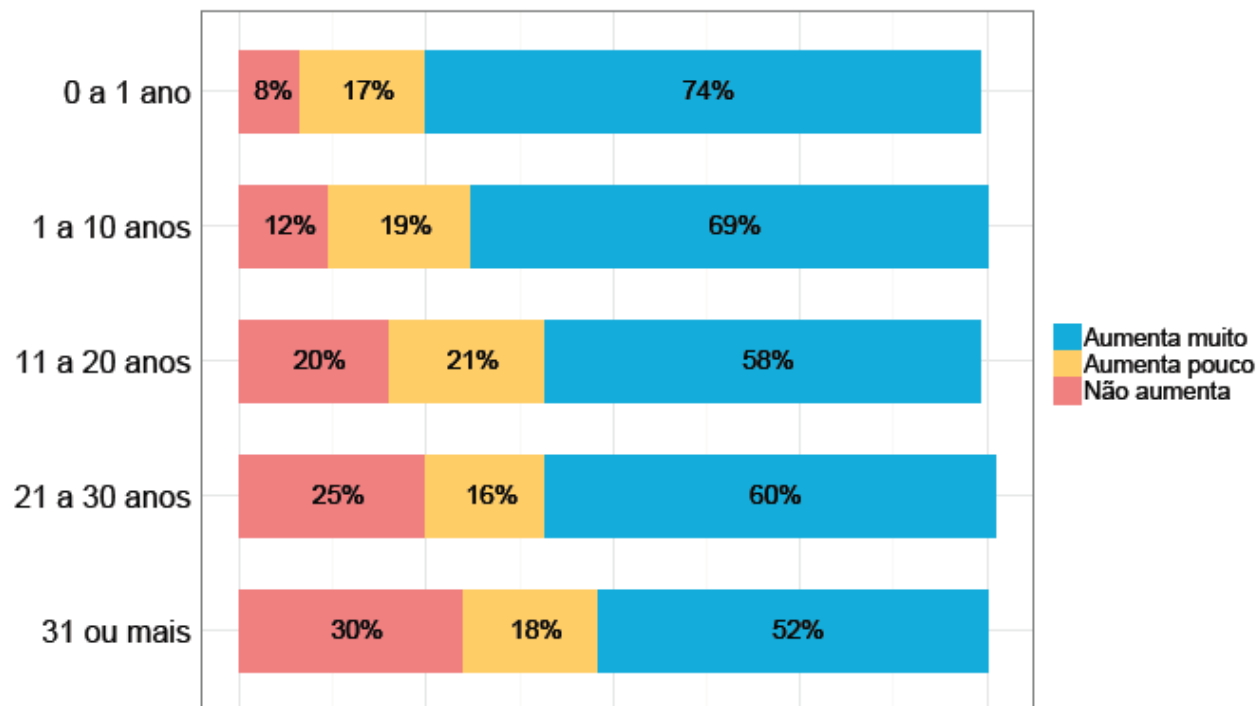
A IMPLANTAÇÃO DE UMA CARREIRA PARA O MEDICO NO SUS E A REGULAMENTAÇÃO DA FORMA  
DE CONTRATAÇÃO (SEJA COMO SERVIDOR DO ESTADO OU COMO CLT) AUMENTA SUA VONTADE  
DE TRABALHAR NO SETOR PÚBLICO DE SAÚDE?



# MÉDICOS JOVENS NO BRASIL AÇÕES NA ÁREA DA POLÍTICA

▶ Pesquisa Vox Populi/CFM

A IMPLANTAÇÃO DE UMA CARREIRA PARA O MEDICO NO SUS E A REGULAMENTAÇÃO DA FORMA DE CONTRATAÇÃO (SEJA COMO SERVIDOR DO ESTADO OU COMO CLT) AUMENTA SUA VONTADE DE TRABALHAR NO SETOR PÚBLICO DE SAÚDE?



## MÉDICOS JOVENS NO BRASIL

# AÇÕES DE CARÁTER INSTITUCIONAL

- ▶ Criação da Comissão do Médico Jovem, que surgiu com a meta de estimular a interação entre os conselhos de medicina e esse segmento dos profissionais.
- ▶ Realização de fóruns de debate para discutir questões específicas e elaborar propostas para discussão junto aos tomadores de decisão.
- ▶ Apoio institucional às atividades da Associação Nacional dos Médicos (ANMR).







**OBRIGADO**